

H. AYUNTAMIENTO DE COQUIMATLAN

TESORERIA

Acuse

OFICIO: 02/2019

PTE. DE LA COMISION DE HACIENDA
DEL H. CONGRESO DEL ESTADO DE COLIMA.
PRESENTE.

Por medio de la presente remito a usted la Cuenta Pública correspondiente al mes de Diciembre del 2018.

Sin más por el momento me despido de usted, enviándole un cordial saludo.


ATENTAMENTE
COQUIMATLAN, COL. 15 DE ENERO DE 2019
EL TESORERO MUNICIPAL



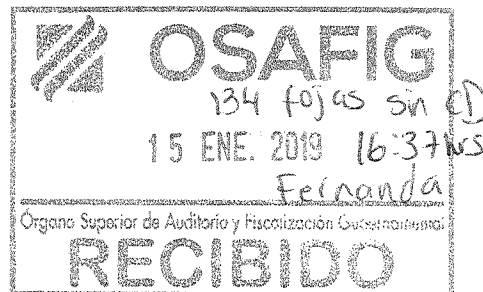
[Handwritten signature]

C.P. MA. GUADALUPE ADAME GU...
H. AYUNTAMIENTO CONSTITUCIONAL
COQUIMATLAN, COL.
2018-2021

TESORERÍA



C.c.p. - Auditor Superior del Estado. - OSAFIG.- Para su conocimiento.
C.c.p. H. Congreso del Estado
C.c.p. Archivo.






H. Ayuntamiento de Coquimatlán Administración 2018-2021




COQUIMATLÁN

H. Ayuntamiento 2018-2021



DR. JOSÉ GUADALUPE BENAVIDES FLORIAN
PRESIDENTE MUNICIPAL



H. AYUNTAMIENTO CONSTITUCIONAL
DE COQUIMATLÁN, COL.
2018-2021

C.P. MA. GUADALUPE ADAME GUTIERREZ
TESORERA MUNICIPAL



H. AYUNTAMIENTO CONSTITUCIONAL
DE COQUIMATLÁN, COL.
2018-2021
TESORERÍA

LIC. WILIBALDO ESPINACIO GUTIERREZ DUEÑAS
OFICIALÍA MAYOR MUNICIPAL

H. AYUNTAMIENTO CONSTITUCIONAL
DE COQUIMATLÁN, COL.
2018-2021
OFICIALÍA MAYOR




EL SUSCRITO, SECRETARIO DEL H. AYUNTAMIENTO CONSTITUCIONAL DE ESTE LUGAR, HACE CONSTAR Y A LA VEZ,-----

C E R T I F I C A -----


QUE LA PRESENTE ACTA ES COPIA FIEL DE SU ORIGINAL DEL LIBRO DE SESIONES DEL H. AYUNTAMIENTO PARA LA ADMINISTRACIÓN MUNICIPAL 2018-2021, EN EL CUAL OBRA UN ACTA QUE EN SU PARTE CONDUCENTE DICE:-----

AL MARGEN IZQUIERDO:- ACTA NÚMERO 11 DE LA SESIÓN EXTRAORDINARIA DEL H. CABILDO CELEBRADA EL DÍA LUNES 31 DE DICIEMBRE DEL AÑO DOS MIL DIECIOCHO.-----

-----PRESIDENCIA: C. DR. JOSÉ GUADALUPE BENAVIDES FLORIÁN, PRESIDENTE MUNICIPAL, AL CENTRO: - EN COQUIMATLÁN, COLIMA, CABECERA DEL MUNICIPIO DEL MISMO NOMBRE, ESTADO DE COLIMA, SIENDO LAS 13:04 (UNA DE LA TARDE CON CUATRO MINUTOS) DEL DÍA LUNES 31 DE DICIEMBRE DEL AÑO DOS MIL DIECIOCHO, SE REUNIERON EN LA SALA DE CABILDO "MANUEL LUCAS", DENTRO DE LA PRESIDENCIA MUNICIPAL, EL C. DR. JOSÉ GUADALUPE BENAVIDES FLORIÁN, PRESIDENTE MUNICIPAL; LA LICENCIADA ELMA LUXIOLA JIMÉNEZ ZAMORA, SINDICO MUNICIPAL Y LOS REGIDORES C. T.A HORMISDAS ESCAMILLA ALCARAZ, C. LTS. MARTHA ELENA ALCALÁ MACÍAS, C. LICENCIADO DANIEL FLORES ORTEGA, C. MARTA GALVÁN CASTELLANOS, C. LEONOR ALCARAZ MANZO, C. MVZ ABEL CÁRDENAS GONZÁLEZ, ENF. MA. TERESA GUERRERO MANZILLA Y C. LTS. SALVADOR FUENTES PEDROZA, CON EL FIN DE CELEBRAR SESIÓN EXTRAORDINARIA DE CABILDO, BAJO EL SIGUIENTE ORDEN DEL DÍA: -----



- 1.-LISTA DE ASISTENCIA.-----
- 2.-DECLARACIÓN DE QUÓRUM E INSTALACIÓN LEGAL DE LA SESIÓN.-----
- 3.-LECTURA Y APROBACIÓN EN SU CASO DEL ORDEN DEL DÍA.-----
- 4.-LECTURA Y APROBACIÓN EN SU CASO DEL ACTA DE LA SESIÓN ANTERIOR.-----
- 5.- AUTORIZACION DEL H. CABILDO PARA QUE EN LA PARTE INFERIOR DE LAS HOJAS CONTENGA LA LEYENDA "2019, 30 AÑOS DE LA CONVENCION SOBRE LOS DERECHOS DEL NIÑO".-----
- 6.- DICTAMEN QUE PRESENTA LA COMISION DE HACIENDA MUNICIPAL, RESPECTO DEL PRESUPUESTO DE EGRESOS PARA EL EJERCICIO FISCAL



2019. -----

7.- CLAUSURA.-----


PRIMER PUNTO. – LISTA DE ASISTENCIA. AL PASAR LISTA DE ASISTENCIA MANIFESTARON SU PRESENCIA EL PRESIDENTE MUNICIPAL, LA SÍNDICO MUNICIPAL Y OCHO REGIDORES QUE INTEGRAN EL CABILDO-----


SEGUNDO PUNTO. DECLARACIÓN DE QUÓRUM LEGAL E INSTALACIÓN LEGAL DE LA SESIÓN- HABIENDO QUÓRUM LEGAL, SE DECLARÓ FORMALMENTE INSTALADA LA SESIÓN SIENDO LAS 13:04 HORAS (UNA DE LA TARDE CON CUATRO MINUTOS) DEL DÍA LUNES 31 DE DICIEMBRE DEL AÑO EN CURSO. -----

TERCER PUNTO. – LECTURA Y APROBACIÓN EN SU CASO, DEL ORDEN DEL DÍA. EL PRESIDENTE MUNICIPAL DR. JOSÉ GUADALUPE BENAVIDES FLORIÁN DA LECTURA AL ORDEN DEL DÍA, PARA POSTERIORMENTE SOMETERLO A CONSIDERACION DEL PLENO, PIDE LA INCORPORACION EN EL PUNTO NUMERO SIETE EL DICTAMEN DE TRANSFERENCIAS Y/O AMPLIACIONES Y DISMINUCIONES DE LAS PARTIDAS PRESUPUESTALES ORIGINALMENTE AUTORIZADAS AL PRESUPUESTO DE EGRESOS PARA EL MES DE DICIEMBRE DE 2018, QUE PRESENTA LA COMISION DE HACIENDA MUNICIPAL. UNA VEZ HECHA LA INCORPORACION LO PONE A CONSIDERACION DEL PLENO, APROBANDOSE POR UNANIMIDAD DE LOS PRESENTES.-----

CUARTO PUNTO.- LECTURA Y APROBACIÓN EN SU CASO, DEL ACTA DE LA SESIÓN ANTERIOR. EN ESTE PUNTO, EL PRESIDENTE MUNICIPAL DR. JOSÉ GUADALUPE BENAVIDES FLORIÁN INSTRUYE AL SECRETARIO DEL H. AYUNTAMIENTO ING. ROBERTO NAVARRO LOPEZ A DAR LECTURA A LAS ACTAS ANTERIORES EL CUAL DA LECTURA AL ACTA NO. 9 Y 10, APROBANDOSE POR UNANIMIDAD DE LOS PRESENTES. -----

SEPTIMO PUNTO.- DICTAMEN DE TRANSFERENCIAS Y/O AMPLIACIONES Y DISMINUCIONES DE LAS PARTIDAS PRESUPUESTALES ORIGINALMENTE AUTORIZADAS AL PRESUPUESTO DE EGRESOS PARA EL MES DE DICIEMBRE 2018, QUE PRESENTA LA COMISION DE HACIENDA MUNICIPAL. EN ESTE PUNTO EL PRESIDENTE MUNICIPAL CEDE EL USO DE LA VOZ A LA PRESIDENTA DE LA COMISION LA REGIDORA C. LEONOR ALCARAZ MANZO, QUIEN DA LECTURA AL PRESENTE DICTAMEN QUE A LA LETRA DICE: SE ANEXA DICTAMEN.....





H. AYUNTAMIENTO DE COQUIMATLÁN
ADMINISTRACIÓN 2018-2021

UNA VEZ LEIDO, LA TESORERA MUNICIPAL C.P. MA. GUADALUPE ADAME GUTIERREZ, DA UNA EXPLICACION DETALLADA DEL PUNTO QUE NOS OCUPA, TERMINADA ESTA SE PUSO A CONSIDERACION DEL PLENO SIENDO APROBADO POR UNANIMIDAD. **OCTAVO PUNTO.- CLAUSURA.** AGOTADO EL ORDEN DEL DÍA, EL PRESIDENTE MUNICIPAL DR. JOSÉ GUADALUPE BENAVIDES FLORIÁN DECLARÓ CLAUSURADA LA SESIÓN SIENDO LAS 14:20 HRS. (CATORCE HORAS CON VEINTE MINUTOS) DEL DÍA DE SU FECHA.-----

PARA CONSTANCIA DE ESTA, SE LEVANTA LA PRESENTE ACTA, QUE FIRMAN LOS QUE EN ELLA INTERVINIERON Y QUISIERON HACERLO. -----

DOY FE -----

ATENTAMENTE
COQUIMATLÁN, COL.,
SECRETARIO DEL H. AYUNTAMIENTO.

C. ING. ROBERTO NAVARRO LOPEZ

A QUIEN CORRESPONDA:

-----EL SUSCRITO, SECRETARIO DEL H. AYUNTAMIENTO
CONSTITUCIONAL DE ESTE LUGAR, HACE CONSTAR Y A LA VEZ,-----

-----CERTIFICA-----

QUE LA PRESENTE ACTA ES COPIA FIEL DE SU ORIGINAL DEL LIBRO DE SESIONES
DE LA ADMINISTRACIÓN MUNICIPAL 2018-2021.

SE EXTIENDE LA PRESENTE CERTIFICACIÓN A LOS CATORCE
DÍAS DEL MES DE ENERO DEL AÑO DOS MIL DIECINUEVE, PARA LOS USOS LEGALES
CONSIGUIENTES.

ATENTAMENTE.
COQUIMATLÁN, COL.,
EL SECRETARIO DEL H. AYUNTAMIENTO.

ING. ROBERTO NAVARRO LOPEZ.



H. AYUNTAMIENTO CONSTITUCIONAL
DE COQUIMATLÁN, COL.
2018-2021
SECRETARÍA

COQUIMATLÁN

EL AYUNTAMIENTO 2018-2021

DICTAMEN DE TRANSFERENCIAS Y/O AMPLIACIONES Y DISMINUCIONES DE LAS PARTIDAS PRESUPUESTALES ORIGINALMENTE AUTORIZADAS AL PRESUPUESTO DE EGRESOS PARA EL MES DE DICIEMBRE 2018 QUE PRESENTA LA COMISIÓN DE HACIENDA MUNICIPAL

H. CABILDO MUNICIPAL
PRESENTE.

La Comisión de Hacienda Municipal, integrada por los CC. Municipales C. LEONOR ALCARAZ MANZO, Regidora; T.A. HORMISDAS ESCAMILLA ALCARAZ, Regidor; MTRA. ELMA LUXIOLA JIMENEZ ZAMORA, Síndico Municipal; LIC. DANIEL FLORES ORTEGA, Regidor; y C. ENF. MA. TERESA GUERRERO PADILLA, Regidora; el primero de los mencionados con el carácter de Presidente y los demás con el de secretarios de la Comisión, con fundamento en las facultades y obligaciones que nos otorga el artículo 109 fracciones III, IV, IX y X del Reglamento de Gobierno Municipal de Coquimatlán, Colima, y

ANTECEDENTES:

PRIMERO.- Que el día 31 de Diciembre la Tesorera Municipal C.P. MA. GUADALUPE ADAME GUTIERREZ, turnó a esta Comisión la Solicitud de Autorización de aumento y disminución de partidas en el Presupuesto de Egresos para el mes de Diciembre 2018,

SEGUNDO.- Que para la atención y dictamen en términos de Ley, los suscritos nos reunimos en sesión de trabajo el día 31 de Diciembre del 2018.

En merito de esos antecedentes, los suscritos emitimos los siguientes

CONSIDERANDOS

PRIMERO.- Esta Comisión es competente para conocer del presente asunto por disposición expresa de la fracción III, IV del artículo 109 del Reglamento de Gobierno Municipal de Coquimatlán, Colima, que establece textualmente:

ARTÍCULO 109.- Son facultades y obligaciones de la Comisión de Hacienda Municipal: ...

- III. La formulación de los estudios y proyectos presupuestarios generales y particulares de la administración municipal;*
- IV. Elaborar los dictámenes de transferencias y/o ampliaciones de las partidas presupuestales originalmente autorizadas en los programas aprobados, atendiendo a las previsiones que señalen, tanto el Tesorero Municipal como las dependencias correspondientes, para su presentación ante el cabildo.*

"H. AYUNTAMIENTO COQUIMATLÁN, COLIMA"

Reforma S/N y Jesús Alcaraz. Coquimatlán, Col., Tel: 32 3 03 33 y 32 307 48, C.Postal 28400.



AYUNTAMIENTO CONSTITUCIONAL
DE COQUIMATLÁN, COLIMA
2018-2021
SECRETARÍA



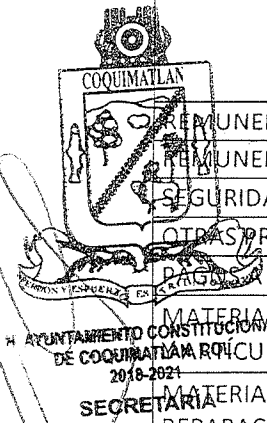
COQUIMATLÁN

11. DICIEMBRE 2018-2021

SEGUNDO.- Que la información remitida por la Tesorera Municipal consistente en desglose de las partidas que requieren ampliación y disminución, así como el Estado Analítico de Ingresos y Egresos del 01 de Diciembre al 31 de Diciembre de 2018 y Estado Analítico de Egresos acumulado de 01 Enero al 31 de Diciembre de 2018, analizando a detalle de acuerdo al siguiente Resumen:

H AYUNTAMIENTO DE COQUIMATLAN, COLIMA

CONCEPTO	AUMENTO o DISMINUCION DICIEMBRE 2018	AUMENTO o DISMINUCION DIC 2018
REMUNERACIONES AL PERSONAL DE CARÁCTER PERMANENTE	- 1,372,328.30	- 1,372,328.30
REMUNERACIONES ADICIONALES Y ESPECIALES	- 518,886.80	- 518,886.80
SEGURIDAD SOCIAL	- 186,002.53	- 186,002.53
OTRAS PRESTACIONES SOCIALES Y ECONÓMICAS	- 574,192.99	- 574,192.99
PAGOS A ESTIMULOS A SERVIDORES PUBLICOS	- 4,069.12	- 4,069.12
MATERIALES DE ADMINISTRACIÓN, EMISIÓN DE DOCUMENTOS Y ARTÍCULOS OFICIALES	- 63,888.08	- 63,888.08
MATERIALES Y ARTÍCULOS DE CONSTRUCCIÓN Y DE REPARACIÓN.	- 444,089.80	- 444,089.80
PRODUCTOS QUIMICOS, FARMACEUTICOS Y DE LABORATORIO	- 7,139.84	- 7,139.84
COMBUSTIBLES, LUBRICANTES Y ADITIVOS	- 807,194.58	- 807,194.58
VESTUARIO, BLANCOS, PRENDAS DE PROTECCION Y ARTICULOS DEPORTIVOS	- 241,586.06	- 241,586.06
MATERIALES Y SUMINISTRO PARA SEGURIDAD	- ,808.66	- ,808.66
HERRAMIENTOS, REFACCIONES Y ACCESORIOS MENORES	- 9,737.06	- 9,737.06
SERVICIOS BÁSICOS	234,588.07	234,588.07
SERVICIOS DE ARRENDAMIENTO	- 4,230.34	- 4,230.34
SERVICIOS PROFESIONALES, CIENTÍFICOS, TÉCNICOS Y OTROS SERVICIOS	42,771.57	42,771.57
SERVICIOS FINANCIEROS, BANCARIOS Y COMERCIALES	- 63,643.71	- 63,643.71
SERVICIOS DE INSTALACION, REPARACIÓN Y MANTENIMIENTO Y CONSERVACIÓN	- 545,396.86	- 545,396.86
SERVICIOS DE COMUNICACIÓN SOCIAL Y PUBLICIDAD	- 260,310.60	- 260,310.60
SERVICIOS DE TRASLADO Y VIATICOS	- 10,266.15	- 10,266.15
SERVICIOS OFICIALES	- 100,392.41	- 100,392.41
OTROS SERVICIOS GENERALES	293,403.73	293,403.73



H AYUNTAMIENTO CONSTITUCIONAL DE COQUIMATLÁN, COLIMA 2018-2021 SECRETARÍA


Handwritten signatures and initials on the right side of the table.

"H. AYUNTAMIENTO COQUIMATLÁN, COLIMA"

Reforma S/N y Jesús Alcaraz, Coquimatlán, Col., Tel: 32 3 03 33 y 32 307 48, C.Postal 28400.

COQUIMATLÁN

H. AYUNTAMIENTO COQUIMATLÁN 2018-2021			
AYUDAS SOCIALES		1,034,402.87	1,034,402.87
BIENES MUEBLES, INMUEBLES E INTANGIBLES	-	53,078.93	- 53,078.93
	-	3,683,076.58	- 3,683,076.58



De acuerdo a los registros contables la adecuación presupuestal es por la cantidad de \$- 3,683,076.58 (Tres millones seiscientos ochenta y tres mil setenta y seis pesos 58/100 M.N.) mismos que se toman de la misma partida en lo correspondiente a los meses del ejercicio del 2018.

AYUNTAMIENTO CONSTITUCIONAL
DE COQUIMATLÁN, COL.
2018-2021
SECRETARÍA

Con base en los antecedentes y con la revisión de los reportes contables, así como con los considerandos referidos se estima viable dictaminar procedente, la propuesta de Acuerdo al siguiente:

ACUERDO:

UNICO: Con fundamento en el artículo 45, fracción IV, inciso a) y j) de la Ley del Municipio Libre del Estado de Colima y los artículos 8 en sus fracciones IV, V y VI, 24 y 25 de la Ley de Presupuesto, Contabilidad y Gasto Público Municipal es de autorizarse y SE AUTORIZA EL DICTAMEN DE TRANSFERENCIAS Y/O AMPLIACIONES Y DISMINUCIONES DE LAS PARTIDAS PRESUPUESTALES ORIGINALMENTE AUTORIZADAS AL PRESUPUESTO DE EGRESOS DEL MES DE DICIEMBRE 2018.

"H. AYUNTAMIENTO COQUIMATLÁN, COLIMA"

Reforma S/N y Jesús Alcaraz, Coquimatlán, Col., Tel: 32 3 03 33 y 32 307 48, C. Postal 28400.



COQUIMATLÁN

EL AYUNTAMIENTO 2018-2021

Dado en el recinto oficial, el día 31 de Diciembre del año 2018 dos mil dieciocho.


Atentamente
Sufragio Efectivo. No Reelección
Por la Comisión de Hacienda Municipal



C. LEONOR ALCARAZ MANZO
Presidente


T.A. HORMISDAS ESCAMILLA ALCARAZ
Secretario


MTRA. ELMA LUXIOLA JIMENEZ ZAMORA
Secretario


LIC. DANIEL FLORES ORTEGA
Secretario


C. ENF. MA. TERESA GUERRERO PADILLA
Secretario



AYUNTAMIENTO CONSTITUCIONAL
DE COQUIMATLÁN, COL.
2018-2021
SECRETARÍA


“H. AYUNTAMIENTO COQUIMATLÁN, COLIMA”

Reforma S/N y Jesús Alcaraz, Coquimatlán, Col., Tel: 32 3 03 33 y 32 307 48, C.Postal 28400.

H AYUNTAMIENTO DE COQUIMATLAN, COLIMA

CONCEPTO	AUMENTO o DISMINUCION DICIEMBRE 2018	AUMENTO o DISMINUCION DIC 2018
REMUNERACIONES AL PERSONAL DE CARÁCTER PERMANENTE	- 1,372,328.30	- 1,372,328.30
REMUNERACIONES ADICIONALES Y ESPECIALES	- 518,886.80	- 518,886.80
SEGURIDAD SOCIAL	- 186,002.53	- 186,002.53
OTRAS PRESTACIONES SOCIALES Y ECONÓMICAS	- 574,192.99	- 574,192.99
PAGOS A ESTIMULOS A SERVIDORES PUBLICOS	- 4,069.12	- 4,069.12
MATERIALES DE ADMINISTRACIÓN, EMISIÓN DE DOCUMENTOS Y ARTÍCULOS OFICIALES	- 63,888.08	- 63,888.08
MATERIALES Y ARTÍCULOS DE CONSTRUCCIÓN Y DE REPARACIÓN.	- 444,089.80	- 444,089.80
PRODUCTOS QUIMICOS, FARMACEUTICOS Y DE LABORATORIO	- 7,139.84	- 7,139.84
COMBUSTIBLES, LUBRICANTES Y ADITIVOS	- 807,194.58	- 807,194.58
VESTUARIO, BLANCOS, PRENDAS DE PROTECCION Y ARTICULOS DEPORTIVOS	- 241,586.06	- 241,586.06
MATERIALES Y SUMINISTRO PARA SEGURIDAD	- 1,808.66	- 1,808.66
HERRAMIENTOS, REFACCIONES Y ACCESORIOS MENORES	- 29,737.06	- 29,737.06
SERVICIOS BÁSICOS	234,588.07	234,588.07
SERVICIOS DE ARRENDAMIENTO	- 4,230.34	- 4,230.34
SERVICIOS PROFESIONALES, CIENTÍFICOS, TÉCNICOS Y OTROS SERVICIOS	42,771.57	42,771.57
SERVICIOS FINANCIEROS, BANCARIOS Y COMERCIALES	- 63,643.71	- 63,643.71
SERVICIOS DE INSTALACION, REPARACIÓN Y MANTENIMIENTO Y CONSERVACIÓN	- 545,396.86	- 545,396.86
SERVICIOS DE COMUNICACIÓN SOCIAL Y PUBLICIDAD	- 260,310.60	- 260,310.60
SERVICIOS DE TRASLADO Y VIATICOS	- 10,266.15	- 10,266.15
SERVICIOS OFICIALES	- 100,392.41	- 100,392.41
OTROS SERVICIOS GENERALES	293,403.73	293,403.73
AYUDAS SOCIALES	1,034,402.87	1,034,402.87
BIENES MUEBLES, INMUEBLES E INTANGIBLES	- 53,078.93	- 53,078.93
	- 3,683,076.58	- 3,683,076.58


[Handwritten signatures and marks on the right side of the page]




H AYUNTAMIENTO CONSTITUCIONAL
DE COQUIMATLÁN, COL.
2018-2021
SECRETARÍA

MATERIALES, UTILES Y EQUIPOS MENORES DE OFICINA	55,251.65	-8,636.43	-63,888.08
MATERIAL Y UTILES DE OFICINA	32,769.64	-6,017.98	-38,787.62
MATERIAL DE LIMPIEZA	7,683.93	1,683.93	-6,000.00
MATERIAL DE IMPRESION Y REPRODUCCION	3,703.10	-5,864.17	-9,567.27
MATERIAL Y UTILES DE IMPRESION	10,767.07	1,233.88	-9,533.19
MATERIAL PARA PROCESAMIENTO INFORMATICO	327.91	327.91	0.00
MATERIALES Y ARTICULOS DE CONSTRUCCION Y DE REPARACION	36,972.38	-407,117.42	-444,089.80
MATERIAL ELECTRICO Y ELECTRONICO	30,477.34	-415,990.02	-446,467.36
MATERIAL ELECTRICO Y ELECTRONICO PARA OFICINAS ADMINISTRATIVAS	2,866.59	2,666.18	-200.41
MATERIAL ELECTRICO PARA EL SISTEMA DE ALUMBRADO PUBLICO	27,610.75	-418,656.20	-446,266.95
OTROS MATERIALES Y ARTICULOS DE CONSTRUCCION Y REPARACION	6,495.04	8,872.60	2,377.56
OTROS MATERIALES Y ARTICULOS DE CONSTRUCCION Y REPARACION	6,495.04	8,872.60	2,377.56
PRODUCTOS QUIMICOS, FARMACEUTICOS Y DE LABORATORIO	1,334.94	-5,804.90	-7,139.84
FERTILIZANTES, PESTICIDAS Y OTROS AGROQUIMICOS	925.37	160.36	-765.01
HERBICIDAS Y PLAGUICIDAS.	925.37	160.36	-765.01
MEDICINAS Y PRODUCTOS FARMACEUTICOS	409.57	-5,965.26	-6,374.83
MEDICINAS Y PRODUCTOS FARMACEUTICOS DE APLICACION HUMANA Y	409.57	-5,965.26	-6,374.83
COMBUSTIBLES, LUBRICANTES Y ADITIVOS	244,597.70	-562,596.88	-807,194.58
COMBUSTIBLES, LUBRICANTES Y ADITIVOS	244,597.70	-562,596.88	-807,194.58
GASOLINA	244,597.70	-562,596.88	-807,194.58
VESTUARIO, BLANCOS, PRENDAS DE PROTECCION Y ARTICULOS	31,562.40	-210,023.66	-241,586.06
VESTUARIO Y UNIFORMES	26,993.51	-205,258.97	-232,252.48
UNIFORMES	26,993.51	-205,258.97	-232,252.48
PRENDAS DE SEGURIDAD Y PROTECCION PERSONAL	1,187.78	1,187.78	0.00
ROPA Y EQUIPO DE SEGURIDAD	1,187.78	1,187.78	0.00
ARTICULOS DEPORTIVOS	3,381.11	-5,952.47	-9,333.58
BALONES, REDES, TROFEOS, RAQUETAS Y GUANTES	2,441.27	-6,892.31	-9,333.58
OTROS ARTICULOS DEPORTIVOS	939.84	939.84	0.00
MATERIALES Y SUMINISTROS PARA SEGURIDAD	2,078.62	269.96	-1,808.66
MATERIALES DE SEGURIDAD PUBLICA	2,078.62	269.96	-1,808.66
MUNICIONES, ESPOLETAS, CARGAS, GRANADAS, CARTUCHOS Y BALAS.	409.16	269.96	-139.20
OTROS MATERIALES DE SEGURIDAD PUBLICA	1,669.46	0.00	-1,669.46
HERRAMIENTAS, REFACCIONES Y ACCESORIOS MENORES	10,967.85	-18,769.21	-29,737.06
REFACCIONES Y ACCESORIOS MENORES DE EQUIPO DE COMPUTO Y			
TECNOLOGÍAS DE LA INFORMACIÓN	624.80	0.00	-624.80
REFACCIONES Y ACCESORIOS MENORES PARA EQUIPOS DE COMPUTO	624.80	0.00	-624.80
REFACCIONES Y ACCESORIOS MENORES DE EQUIPO DE TRANSPORTE	9,387.27	-19,045.23	-28,432.50
REFACCIONES Y ACCESORIOS MENORES DE EQUIPO DE TRANSPORTE	9,387.27	-19,045.23	-28,432.50
REFACCIONES Y ACCESORIOS MENORES OTROS BIENES MUEBLES	955.78	276.02	-679.76
OTRAS REFACCIONES Y ACCESORIOS MENORES	955.78	276.02	-679.76
SERVICIOS GENERALES	919,362.95	505,886.25	-413,476.70
SERVICIOS BÁSICOS	395,453.12	630,041.19	234,588.07
ENERGÍA ELÉCTRICA	343,350.74	648,160.83	304,810.09
ENERGÍA ELÉCTRICA DE OFICINAS ADMINISTRATIVAS	64,423.45	-53,052.51	-117,475.96
ENERGÍA ELÉCTRICA DE ALUMBRADO PÚBLICO	278,927.29	701,213.34	422,286.05
TELEFONIA TRADICIONAL	11,243.12	-17,959.98	-29,203.10
SERVICIO TELEFONICO CONVENCIONAL	11,243.12	-17,959.98	-29,203.10
SERVICIOS DE ACCESO A INTERNET REDES Y PROCESAMIENTO DE	40,416.74	0.00	-40,416.74
MANEJO Y ADMINISTRACION DE SERVIDORES	40,416.74	0.00	-40,416.74
SERVICIOS INTEGRALES Y OTROS SERVICIOS	442.52	-159.66	-602.18
SERVICIO DE TELECOMUNICACIONES	50.18	-552.00	-602.18
SERVICIOS DE RADIOCOMUNICACION	392.34	392.34	0.00
SERVICIOS DE ARRENDAMIENTO	28,226.97	23,996.63	-4,230.34
ARRENDAMIENTO DE EDIFICIOS	15,378.09	14,839.71	-538.38
ARRENDAMIENTO DE EDIFICIOS PARA OFICINAS	15,378.09	14,839.71	-538.38
OTROS ARRENDAMIENTOS	12,848.88	9,156.92	-3,691.96
ARRENDAMIENTO DE MUEBLES PARA EVENTOS INCLUYE MANTELERIA,			
LONAS Y CARPAS.	12,848.88	9,156.92	-3,691.96
SERVICIOS PROFESIONALES, CIENTIFICOS, TECNICOS Y OTROS SERVICIOS	21,287.76	64,059.33	42,771.57
SERVICIOS LEGALES, DE CONTABILIDAD, AUDITORIA Y RELACIONADOS	5,655.94	48,427.51	42,771.57
SERVICIOS DE CONTABILIDAD, AUDITORIA Y ASESORIA CONTABLE Y	5,655.94	48,427.51	42,771.57
SERVICIOS DE CAPACITACION	15,631.82	15,631.82	0.00
SERVICIOS DE PREPARACION E IMPARTICION DE CURSOS	15,631.82	15,631.82	0.00
SERVICIOS FINANCIEROS, BANCARIOS Y COMERCIALES	27,380.28	-36,263.43	-63,643.71
SERVICIOS FINANCIEROS Y BANCARIOS	6,968.15	-15,126.65	-22,094.80

[Handwritten signatures and initials in the right margin]



COMISIONES BANCARIAS	6,850.25	-15,244.55	-22,094.80
COMISIONES BANCARIAS FORTAMUN	117.90	117.90	0.00
SEGURO DE BIENES PATRIMONIALES	20,412.13	-21,136.78	-41,548.91
PRIMAS DE SEGUROS CONTRA ROBOS, INCENDIOS Y DEMAS RIESGOS Y CONTINGENCIAS.	20,412.13	-21,136.78	-41,548.91
SERVICIOS DE INSTALACION, REPARACION, MANTENIMIENTO Y CONSERVACION Y MANTENIMIENTO MENOR DE INMUEBLES	164,174.64	-381,222.22	-545,396.86
CONSERVACION Y MANTENIMIENTO MENOR DE EDIFICIOS	92,812.31	-77,484.09	-170,296.40
CONSERVACION Y MANTENIMIENTO MENOR DE AREAS VERDES	3,491.20	-105,484.09	-108,975.29
CONSERVACION Y MANTENIMIENTO MENOR DE AREAS VERDES	89,321.11	28,000.00	-61,321.11
INSTALACION, REPARACION Y MANTENIMIENTO DE MOBILIARIO Y EQUIPO DE ADMINISTRACION, EDUCACIONAL Y RECREATIVO	6,225.11	-11,585.38	-17,810.49
MANTENIMIENTO DE MOBILIARIO Y EQUIPO DE ADMINISTRACION INCLUYE SEGURO	6,225.11	-11,585.38	-17,810.49
INSTALACION, REPARACION Y MANTENIMIENTO DE EQUIPO DE COMPUTO Y TECNOLOGIA DE LA INFORMACION	455.99	-1,515.10	-1,971.09
INSTALACION, REPARACION Y MANTENIMIENTO DE EQUIPOS DE COMPUTO INCLUYE PÓLIZA DE SEGURO	455.99	-1,515.10	-1,971.09
INSTALACION, REPARACION Y MANTENIMIENTO DE MAQUINARIA, OTROS EQUIPOS Y HERRAMIENTA	64,681.23	-290,637.65	-355,318.88
REPARACION Y MANTENIMIENTO DE MAQUINARIA	1,203.43	0.00	-1,203.43
REPARACION Y MANTENIMIENTO DE VEHICULOS	63,477.80	-290,637.65	-354,115.45
SERVICIOS DE COMUNICACION SOCIAL Y PUBLICIDAD	23,417.55	-236,893.05	-260,310.60
DIFUSION POR RADIO, TELEVISION Y OTROS MEDIOS DE MENSAJES SOBRE PROGRAMAS Y ACTIVIDADES GUBERNAMENTALES	23,417.55	-236,893.05	-260,310.60
PUBLICACION Y DIFUSION MASIVA POR PRENSA DEL QUEHACER	23,417.55	-236,893.05	-260,310.60
SERVICIOS DE TRASLADO Y VIATICOS	7,388.61	-2,877.54	-10,266.15
AUTOTRANSPORTE	7,388.61	-2,877.54	-10,266.15
FLETES Y TRANSPORTES	7,388.61	-2,877.54	-10,266.15
SERVICIOS OFICIALES	119,752.01	19,359.60	-100,392.41
GASTOS DE ORDEN SOCIAL Y CULTURAL	112,252.88	11,860.47	-100,392.41
GASTOS POR CELEBRACION DE ACTOS DE ORDEN SOCIAL	99,875.39	38,405.33	-61,470.06
GASTOS POR CELEBRACION DE ACTOS DE ORDEN CULTURAL	12,377.49	-26,544.86	-38,922.35
EXPOSICIONES	7,499.13	7,499.13	0.00
INSTALACION Y SOSTENIMIENTO DE EXPOSICIONES	7,499.13	7,499.13	0.00
OTROS SERVICIOS GENERALES	132,282.01	425,685.74	293,403.73
OTROS SERVICIOS GENERALES	132,282.01	425,685.74	293,403.73
OTROS SERVICIOS GENERALES	132,282.01	425,685.74	293,403.73
TRANSFERENCIAS, ASIGNACIONES, SUBSIDIOS Y OTRAS AYUDAS	569,871.11	1,604,273.98	1,034,402.87
TRANSFERENCIAS AL RESTO DEL SECTOR PUBLICO	500,000.00	1,547,642.87	1,047,642.87
TRANSFERENCIAS OTORGADAS A ENTIDADES FEDERATIVAS Y MUNICIPIOS	500,000.00	1,547,642.87	1,047,642.87
AYUDAS SOCIALES	69,871.11	56,631.11	-13,240.00
AYUDAS SOCIALES A PERSONAS	56,631.11	56,631.11	0.00
AYUDAS SOCIALES A ENTIDADES DE INTERES PUBLICO	13,240.00	0.00	-13,240.00
BIENES MUEBLES, INMUEBLES E INTANGIBLES	7,100.35	-45,978.58	-53,078.93
MOBILIARIO Y EQUIPO DE ADMINISTRACION	7,100.35	-45,978.58	-53,078.93
OTROS MOBILIARIOS Y EQUIPOS DE ADMINISTRACION	7,100.35	-45,978.58	-53,078.93
TOTAL	13,553,993.35	9,870,916.77	-3,683,076.58



H. AYUNTAMIENTO CONSTITUCIONAL
DE COQUIMATLÁN, COL.
2018-2021
SECRETARÍA



H. AYUNTAMIENTO DE COQUIMATLÁN
ADMINISTRACIÓN 2018-2021

NO. DE OFICIO: 020 /2019
EXPEDIENTE: K:01

EL SUSCRITO, SECRETARIO DEL H. AYUNTAMIENTO CONSTITUCIONAL DE ESTE LUGAR, HACE CONSTAR Y A LA VEZ,-----

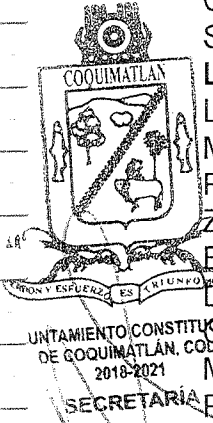
----- CERTIFICA -----


QUE LA PRESENTE ACTA ES COPIA FIEL DE SU ORIGINAL DEL LIBRO DE SESIONES DEL H. AYUNTAMIENTO PARA LA ADMINISTRACIÓN MUNICIPAL 2018-2021, EN EL CUAL OBRA UN ACTA QUE EN SU PARTE CONDUCENTE DICE:-----

AL MARGEN IZQUIERDO:- **ACTA NÚMERO 12 DE LA SESIÓN EXTRAORDINARIA DEL H. CABILDO CELEBRADA EL DÍA LUNES 14 DE ENERO DEL AÑO DOS MIL DIECINUEVE.**-----

-----PRESIDENCIA: C. DR. JOSÉ GUADALUPE BENAVIDES FLORIÁN, PRESIDENTE MUNICIPAL, AL CENTRO: - EN COQUIMATLÁN, COLIMA, CABECERA DEL MUNICIPIO DEL MISMO NOMBRE, ESTADO DE COLIMA, SIENDO LAS 13:04 (UNA DE LA TARDE CON CUATRO MINUTOS) DEL DÍA **LUNES 14 DE ENERO DEL AÑO DOS MIL DIECINUEVE**, SE REUNIERON EN LA SALA DE CABILDO "MANUEL LUCAS", DENTRO DE LA PRESIDENCIA MUNICIPAL, EL C. DR. JOSÉ GUADALUPE BENAVIDES FLORIÁN, PRESIDENTE MUNICIPAL; LA LICENCIADA ELMA LUXIOLA JIMÉNEZ ZAMORA, SÍNDICO MUNICIPAL Y LOS REGIDORES C. T.A HORMISDAS ESCAMILLA ALCARAZ, C. LTS. MARTHA ELENA ALCALÁ MACÍAS, C. LICENCIADO DANIEL FLORES ORTEGA, C. MARTA GALVÁN CASTELLANOS, C. LEONOR ALCARAZ MANZO, C. MVZ ABEL CÁRDENAS GONZÁLEZ, ENF. MA. TERESA GUERRERO PADILLA Y C. LTS. SALVADOR FUENTES PEDROZA, CON EL FIN DE CELEBRAR **SESIÓN EXTRAORDINARIA DE CABILDO**, BAJO EL SIGUIENTE ORDEN DEL DÍA: -----

- 1.-LISTA DE ASISTENCIA.-----
- 2.-DECLARACIÓN DE QUÓRUM E INSTALACIÓN LEGAL DE LA SESIÓN.-----
- 3.-LECTURA Y APROBACIÓN EN SU CASO DEL ORDEN DEL DÍA.-----
- 4.-LECTURA Y APROBACIÓN EN SU CASO DEL ACTA DE LA SESIÓN ANTERIOR.-----
- 5.- DICTAMEN QUE PRESENTA LA COMISION DE HACIENDA MUNICIPAL, RESPECTO A LA AUTORIZACION DE LA CUENTA PUBLICA CORRESPONDIENTE AL MES DICIEMBRE DE 2018. -----
- 6.- DICTAMEN ELABORADO POR LA COMISION DE PLANEACION Y DESARROLLO SOCIAL, RELATIVO AL PROYECTO DEL PLAN MUNICIPAL DE






H. AYUNTAMIENTO DE COQUIMATLÁN
ADMINISTRACIÓN 2018-2021

DESARROLLO, DEL H. AYUNTAMIENTO CONSTITUCIONAL 2018-2021. -----

7.- CLAUSURA.-----

5.- DICTAMEN QUE PRESENTA LA COMISION DE HACIENDA MUNICIPAL, RESPECTO A LA AUTORIZACION DE LA CUENTA PUBLICA CORRESPONDIENTE AL MES DICIEMBRE DE 2018.- EN ESTE PUNTO EL PRESIDENTE MUNICIPAL, CEDE EL USO DE LA VOZ A LA PRESIDENTA DE LA COMISION DE HACIENDA LA REGIDORA C. LEONOR ALCARAZ MANZO, QUIEN DA LECTURA AL PRESENTE DICTAMEN QUE A LA LETRA DICE: SE ANEXA DICTAMEN. UNA VEZ TERMINADA LA LECTURA EL REGIDOR LTS. SALVADOR FUENTES PEDROZA, HACE LA OBSERVACION DE QUE SI SE VE REFLEJADO UNA DISMINUCION CONSIDERABLE EN EL GASTO DE COMBUSTIBLES Y LUBRICANTES, COMO REFLEJA EN EL ANALISIS ANALITICO DE ESTE DICTAMEN, EN EL USO DE LA VOZ EL PRESIDENTE MUNICIPAL,COMENTA QUE GIRO INDICACIONES PRECISAS PARA UN MEJOR CONTROL EN LOS EGRESOS Y ESPECIALMENTE EN ESTE RUBRO A PESAR DE LA INCORPORACION DE ALGUNAS UNIDADES Y DEMAS QUE SE INCORPORARAN EN LOS SIGUIENTES DIAS, AGOTADOS LOS COMENTARIOS SE PUSO A CONSIDERACION DEL PLENO SIENDO APROBADO POR UNANIMIDAD. **SEPTIMO PUNTO.- CLAUSURA.** AGOTADO EL ORDEN DEL DÍA, EL PRESIDENTE MUNICIPAL DR. JOSÉ GUADALUPE BENAVIDES FLORIÁN DECLARÓ CLAUSURADA LA SESIÓN SIENDO LAS 12:34 HRS. (DOCE CON TREINTA Y CUATRO MINUTOS). DEL DÍA DE SU




FECHA.----- PARA
CONSTANCIA DE ESTA, SE LEVANTA LA PRESENTE ACTA, QUE FIRMAN
LOS QUE EN ELLA INTERVINIERON Y QUISIERON HACERLO. -----

DOY FE -----

A T E N T A M E N T E
COQUIMATLÁN, COL.,
SECRETARIO DEL H. AYUNTAMIENTO.

C. ING. ROBERTO NAVARRO LOPEZ



COQUIMATLÁN

H. AYUNTAMIENTO 2018-2021

DICTAMEN QUE PRESENTA LA COMISION DE HACIENDA MUNICIPAL RESPECTO DE LA CUENTA PUBLICA MENSUAL CORRESPONDIENTE AL MES DE DICIEMBRE DE 2018.

**H. CABILDO MUNICIPAL
PRESENTE.**

La Comisión de Hacienda Municipal, integrada por los CC. Múncipes: C. LEONOR ALCARAZ MANZO, Regidora; T.A. HORMISDAS ESCAMILLA ALCARAZ, Regidor; MTRA. ELMA LUXIOLA JIMENEZ ZAMORA, Síndico Municipal; LIC. DANIEL FLORES ORTEGA, Regidor; y C. ENF. MA. TERESA GUÉRRERO PADILLA, Regidora; el primero de los mencionados con el carácter de Presidente y los demás con el de secretarios de la Comisión, con fundamento en las facultades que nos otorga el artículo 42 de la Ley del Municipio Libre y

ANTECEDENTES:

PRIMERO.- Que el día 14 de Enero del 2019 la Tesorera Municipal C.P. Ma. Guadalupe Adame Gutiérrez, turnó a los suscritos, de forma impresa, la cuenta pública mensual correspondiente al mes de Diciembre de 2018.

SEGUNDO.- Que para la atención y dictamen en términos de Ley, los suscritos nos reunimos en sesión de trabajo el día 14 de Enero del 2019.

En mérito de esos antecedentes, los suscritos emitimos los siguientes:

CONSIDERANDOS

PRIMERO.- Esta Comisión es competente para conocer del presente asunto por disposición expresa de la Ley de Presupuesto Contabilidad y Gasto Público Municipal en su artículo 13, fracción I y VI, establece textualmente:

ARTÍCULO 13.- La Comisión tendrá a su cargo las atribuciones siguientes:

- I. Vigilar el ejercicio del presupuesto y el cumplimiento de las metas establecidas en los programas autorizados, debiéndose auxiliar de la Contraloría municipal;
- VI. Las demás que determinen ésta y otras disposiciones legales y reglamentarias.

"H. AYUNTAMIENTO COQUIMATLÁN, COLIMA"

Reforma S/N y Jesús Alcaraz, Coquimatlán, Col., Tel: 32 3 03 33 y 32 307 48, C.Postal 28400.

(Handwritten signatures and marks on the right margin)





COQUIMATLÁN

H. AYUNTAMIENTO 2018-2021

SEGUNDO.- Que la Ley de Fiscalización Superior del Estado en sus artículos 7 y 8 establece:

Artículo 7.- La cuenta pública Mensual, corresponde a los reportes de la gestión financiera, como parte integral de la cuenta pública anual, que rinden los poderes del estado, municipios y los entes públicos paraestatal o paramunicipales que prestan servicios de agua potable, alcantarillado, drenaje y saneamiento. Documento que deberán contener:

- I.- Detalle de ingresos y egresos;*
- II.- Estado de situación financiera; y*
- III.- Estado analítico de activos, pasivos y deuda.*

Artículo 8.- Los entes fiscalizables a que se refiere el artículo anterior, remitirán al Congreso, el resultado de la cuenta pública mensual, a más tardar el día 15 del mes siguiente. El incumplimiento dará lugar a imponer las sanciones que en su caso se estimen convenientes.

La aprobación interna del dictamen de revisión que él o los órganos de gobierno realicen a la cuenta pública mensual y anual, no impide al Órgano Superior la determinación y fincamiento, en su caso, de las responsabilidades a los servidores públicos que hayan incurrido en ellas.


TERCERO.- Que la información remitida por la Tesorera municipal como parte de la Cuenta Pública que contiene el resultado del mes de Diciembre del 2018 es la siguiente:

1. Estado de Situación Financiera
2. Estado de Actividades
3. Balanza de comprobación
4. Estado Analítico de Ingresos y Estado Analítico del Ejercicio del Presupuesto de Egresos

CUARTO.- Que de la información con que contamos se infiere que se tuvieron ingresos por el orden de \$ 7,365,494.59 (Siete millones trescientos sesenta y cinco mil cuatrocientos noventa y cuatro pesos 59/100 M.N) y se ejerció la cantidad de \$17,435,877.54 (Diecisiete millones cuatrocientos treinta y cinco mil ochocientos setenta y siete pesos 54/100 M.N.)


“H. AYUNTAMIENTO COQUIMATLÁN, COLIMA”

Reforma S/N v Jesús Alcaraz, Coquimatlán, Col., Tel: 32 3 03 33 v 32 307 48, C.Postal 28400.



H. AYUNTAMIENTO CONSTITUCIONAL
DE COQUIMATLÁN, COL.
2018-2021
SECRETARÍA

[Handwritten signatures and marks on the right margin]




COQUIMATLÁN

H. AYUNTAMIENTO 2018-2021

Teniendo un déficit al termino del mes de \$10,070,382.95 (Diez millones setenta mil trescientos ochenta y dos peso 95/100 M.N.).

Con base en los antecedentes y con la revisión de los reportes contables del gasto, así como con los considerandos referidos se estima viable dictaminar procedente, la propuesta de Acuerdo siguiente:




AYUNTAMIENTO CONSTITUCIONAL
DE COQUIMATLÁN, COL.
2018-2021
SECRETARÍA

ACUERDO:

PRIMERO: Con fundamento en el artículo 45, fracción IV, inciso b) de la Ley del Municipio Libre del Estado de Colima y los artículos 8 en su fracción VII de la Ley de Presupuesto, Contabilidad y Gasto Público Municipal, así como los artículos 7 y 8 de Ley de Fiscalización Superior del Estado es de autorizarse y **SE AUTORIZA LA CUENTA PUBLICA MENSUAL CORRESPONDIENTE AL MES DICIEMBRE DEL 2018.**

SEGUNDO: En términos del artículo 8 de Ley de Fiscalización Superior del Estado la presente aprobación interna del dictamen de revisión a la cuenta pública Mensual, no impide al Órgano Superior la determinación y fincamiento, en su caso, de las responsabilidades a los servidores públicos que hayan incurrido en ellas.

"H. AYUNTAMIENTO COQUIMATLÁN, COLIMA"
Reforma S/N y Jesús Alcaraz, Coquimatlán, Col., Tel: 32 3 03 33 y 32 307 48, C.Postal 28400.




COQUIMATLÁN

H. AYUNTAMIENTO 2018-2021

TERCERO: NOTIFIQUESE AL CONGRESO DEL ESTADO PARA LOS EFECTOS CORRESPONDIENTES.

Dado en el recinto oficial, el día 14 de Enero del año 2019 dos mil diecinueve.



H. AYUNTAMIENTO CONSTITUCIONAL DE COQUIMATLÁN, COL. 2018-2021 SECRETARÍA

Atentamente
Sufragio Efectivo. No Reelección
Por la Comisión de Hacienda Municipal

[Signature]
C. LEONOR ALCARAZ MANZO
Presidente

[Signature]
T.A. HORMISDAS ESCAMILLA ALCARAZ
Secretario

[Signature]
MTRA. ELMA LUXIOLA JIMENEZ ZAMORA
Secretario

[Signature]
LIC. DANIEL FLORES ORTEGA
Secretario


[Signature]
C. ENF. MA. TERESA GUERRERO PADILLA
Secretario

[Signature]
[Signature]

“H. AYUNTAMIENTO COQUIMATLÁN, COLIMA”
Reforma S/N, y Jesús Alcaraz, Coquimatlán, Col., Tel: 32 3 03 33 y 32 307 48, C.Postal 28400.



**H. Ayuntamiento de Coquimatlán
Administración 2018-2021**





H. Ayuntamiento de Coquimatlán
Administración 2018-2021




COQUIMATLÁN

EL AYUNTAMIENTO 2018-2021

	Estado De Situación Financiera



H. Ayuntamiento de Coquimatlán Administración 2018-2021



Contenido	
	1. Estado De Situación Financiera
	2. Estado De Actividades
	3. Estado de flujo de efectivo
	4. Estado de la Variación de la Hacienda Publica
	5. Estado de Cambios en la Situación Financiera
	6. Estado analítico del activo
	7. Estado Analítico de la Deuda y otros Pasivos
	8. Balanza de comprobación
	9. Evaluación presupuestal de ingresos
	10. Evaluación presupuestal de egresos
	11. Información de la Deuda Publica
	12. Información Programática
	13. Indicadores de Postura Fiscal
	14. Saldo bancario
	11. Análisis de saldo



MUNICIPIO DE COQUIMATLAN, COL.
Sistema Integral de Contabilidad Gubernamental
ESTADO DE SITUACION FINANCIERA
AL 31 DE DICIEMBRE DE 2018

Descripción de la Cuenta

Importe

ACTIVO

ACTIVO CIRCULANTE

EFFECTIVO Y EQUIVALENTES

BANCOS/TESORERIA

2,386,916.95

DEPOSITOS DE FONDOS DE TERCEROS EN GARANTÍA Y/O ADMINISTRACIÓN

11,990.50

DERECHOS A RECIBIR EFECTIVO O EQUIVALENTES

CUENTAS POR COBRAR A CORTO PLAZO

1,727,004.22

DEUDORES DIVERSOS POR COBRAR A CORTO PLAZO

989,004.79

DEUDORES POR ANTICIPOS DE TESORERIA A CORTO PLAZO

17,709.55

PRESTAMOS OTORGADOS A CORTO PLAZO

14,588,812.34

DERECHOS A RECIBIR BIENES O SERVICIOS

ANTICIPO A PROVEEDORES POR ADQUISICIÓN DE BIENES Y PRESTACIÓN DE SERVICIOS A CORTO PLAZO

1,658,445.76

ANTICIPO A CONTRATISTAS POR OBRAS PÚBLICAS A CORTO PLAZO

541,702.13

TOTAL ACTIVO CIRCULANTE

21,921,586.24

ACTIVO NO CIRCULANTE

BIENES INMUEBLES, INFRAESTRUCTURA Y CONSTRUCCIONES EN PROCESO

VIVIENDAS

6,474,064.26

EDIFICIOS NO HABITACIONALES

4,386,372.60

CONSTRUCCIONES EN PROCESO EN BIENES DE DOMINIO PÚBLICO

92,198,423.40

CONSTRUCCIONES EN PROCESO EN BIENES PROPIOS

13,844,093.03

BIENES MUEBLES

MOBILIARIO Y EQUIPO DE ADMINISTRACIÓN

11,890,705.45

MOBILIARIO Y EQUIPO EDUCACIONAL Y RECREATIVO

963,788.00

EQUIPO DE DEFENSA Y SEGURIDAD

879,725.46

ACTIVOS DIFERIDOS

ESTUDIOS, FORMULACIÓN Y EVALUACIÓN DE PROYECTOS

699,254.88

TOTAL ACTIVO NO CIRCULANTE

131,336,427.08

TOTAL ACTIVO

153,258,013.32

PASIVO

PASIVO CIRCULANTE

CUENTAS POR PAGAR A CORTO PLAZO

SERVICIOS PERSONALES POR PAGAR A CORTO PLAZO

2,263,897.32

PROVEEDORES POR PAGAR A CORTO PLAZO

1,692,917.58

CONTRATISTAS POR OBRAS PÚBLICAS POR PAGAR A CORTO PLAZO

431,892.09

TRANSFERENCIAS OTORGADAS POR PAGAR A CORTO PLAZO

430,441.83

RETENCIONES Y CONTRIBUCIONES POR PAGAR A CORTO PLAZO

23,198,983.75

DEVOLUCIONES DE LA LEY DE INGRESO POR PAGAR A CORTO PLAZO

-1,038.86

OTRAS CUENTAS POR PAGAR A CORTO PLAZO

14,341,055.57

DOCUMENTOS POR PAGAR A CORTO PLAZO

OTROS DOCUMENTOS POR PAGAR A CORTO PLAZO

74,274.31

PORCIÓN A CORTO PLAZO DE LA DEUDA PÚBLICA A LARGO PLAZO

PORCIÓN A CORTO PLAZO DE LA DEUDA PÚBLICA INTERNA

19,363,529.72

FONDOS Y BIENES DE TERCEROS EN GARANTÍA Y/O ADMINISTRACIÓN A CORTO PLAZO

FONDOS EN GARANTÍA A CORTO PLAZO

67,319.34

OTROS PASIVOS A CORTO PLAZO

INGRESOS POR CLASIFICAR

97,085.12

TOTAL PASIVO CIRCULANTE

61,960,357.77



MUNICIPIO DE COQUIMATLAN, COL.
Sistema Integral de Contabilidad Gubernamental
ESTADO DE SITUACION FINANCIERA
AL 31 DE DICIEMBRE DE 2018

Descripción de la Cuenta	Importe
TOTAL PASIVO	61,960,357.77
HACIENDA PUBLICA/ PATRIMONIO	
HACIENDA PUBLICA/ PATRIMONIO GENERADO	
<i>RESULTADO DEL EJERCICIO (AHORRO/DESAHORRO)</i>	23,685,842.67
<i>RESULTADOS DE EJERCICIOS ANTERIORES</i>	55,337,308.37
<i>RESERVAS</i>	12,274,504.51
TOTAL HACIENDA PUBLICA/ PATRIMONIO GENERADO	91,297,655.55
TOTAL HACIENDA PUBLICA/ PATRIMONIO	91,297,655.55
TOTAL PASIVO Y HACIENDA PUBLICA/ PATRIMONIO	153,258,013.32



H. Ayuntamiento de Coquimatlán
Administración 2018-2021



COQUIMATLÁN

H. AYUNTAMIENTO 2018-2021

	Estado De Actividades



MUNICIPIO DE COQUIMATLAN, COL.
Sistema Integral de Contabilidad Gubernamental
ESTADO DE ACTIVIDADES
DEL 1 DE DICIEMBRE AL 31 DE DICIEMBRE DE 2018

Descripción de la Cuenta	Importe
INGRESOS	
INGRESOS DE GESTIÓN	
<i>IMPUESTOS</i>	
IMPUESTOS SOBRE EL PATRIMONIO	173,194.86
IMPUESTO SOBRE LA PRODUCCIÓN, EL CONSUMO Y LAS TRANSACCIONES	61,975.41
ACCESORIOS	13,533.21
<i>DERECHOS</i>	
DERECHOS POR EL USO, GOCE, APROVECHAMIENTO O EXPLOTACIÓN DE BIENES DE DOMINIO PÚBLICO	116,352.94
DERECHOS POR PRESTACIÓN DE SERVICIOS	180,249.36
OTROS DERECHOS	148,749.36
<i>PRODUCTOS DE TIPO CORRIENTE</i>	
PRODUCTOS DERIVADOS DEL USO Y APROVECHAMIENTO DE BIENES NO SUJETOS A RÉGIMEN DE DOMINIO PÚBLICO	0.00
OTROS PRODUCTOS QUE GENERAN INGRESOS CORRIENTES	20,094.40
<i>APROVECHAMIENTOS DE TIPO CORRIENTE</i>	
MULTAS	8,412.15
INDEMNIZACIONES	1,148.33
OTROS APROVECHAMIENTOS	0.00
TOTAL INGRESOS DE GESTIÓN	723,710.02
PARTICIPACIONES, APORTACIONES, TRANSFERENCIAS, ASIGNACIONES, SUBSIDIOS Y OTRAS AYUDAS	
<i>PARTICIPACIONES Y APORTACIONES</i>	
PARTICIPACIONES	5,590,304.57
APORTACIONES	1,051,480.00
CONVENIOS	0.00
<i>TRANSFERENCIAS, ASIGNACIONES, SUBSIDIOS Y OTRAS AYUDAS</i>	
SUBSIDIOS Y SUBVENCIONES	0.00
TOTAL PARTICIPACIONES, APORTACIONES, TRANSFERENCIAS, ASIGNACIONES, SUBSIDIOS Y OTRAS AYUDAS	6,641,784.57
TOTAL INGRESOS	7,365,494.59
GASTOS Y OTRAS PÉRDIDAS	
GASTOS DE FUNCIONAMIENTO	
<i>SERVICIOS PERSONALES</i>	
REMUNERACIONES AL PERSONAL DE CARÁCTER PERMANENTE	2,611,573.57
REMUNERACIONES ADICIONALES Y ESPECIALES	7,165,629.26
SEGURIDAD SOCIAL	278,529.10
OTRAS PRESTACIONES SOCIALES Y ECONOMICAS	3,588,408.87
PAGO DE ESTIMULOS A SERVIDORES PUBLICOS	150,837.50
<i>MATERIALES Y SUMINISTROS</i>	
MATERIALES DE ADMINISTRACION, EMISION DE DOCUMENTOS Y ARTICULOS OFICIALES	87,771.29
MATERIALES Y ARTICULOS DE CONSTRUCCION Y DE REPARACION	103,247.24
PRODUCTOS QUIMICOS, FARMACEUTICOS Y DE LABORATORIO	0.00
COMBUSTIBLES, LUBRICANTES Y ADITIVOS	158,684.69
VESTUARIO, BLANCOS, PRENDAS DE PROTECCION Y ARTICULOS DEPORTIVOS	7,871.08
MATERIALES Y SUMINISTROS PARA SEGURIDAD	0.00
HERRAMIENTAS, REFACCIONES Y ACCESORIOS MENORES	6,496.00
<i>SERVICIOS GENERALES</i>	



MUNICIPIO DE COQUIMATLAN, COL.
Sistema Integral de Contabilidad Gubernamental
ESTADO DE ACTIVIDADES
DEL 1 DE DICIEMBRE AL 31 DE DICIEMBRE DE 2018

Descripción de la Cuenta	Importe
SERVICIOS BÁSICOS	874,919.06
SERVICIOS DE ARRENDAMIENTO	21,275.44
SERVICIOS PROFESIONALES, CIENTÍFICOS Y TÉCNICOS Y OTROS SERVICIOS	54,745.59
SERVICIOS FINANCIEROS, BANCARIOS Y COMERCIALES	1,953.89
SERVICIOS DE INSTALACION, REPARACION, MANTENIMIENTO Y CONSERVACION	132,067.48
SERVICIOS DE COMUNICACION SOCIAL Y PUBLICIDAD	0.00
SERVICIOS DE TRASLADO Y VIATICOS	11,227.09
SERVICIOS OFICIALES	190,355.51
OTROS SERVICIOS GENERALES	433,082.01
TOTAL GASTOS DE FUNCIONAMIENTO	15,878,674.67
TRANSFERENCIAS, ASIGNACIONES, SUBSIDIOS Y OTRAS AYUDAS	
<i>TRANSFERENCIAS AL RESTO DEL SECTOR PUBLICO</i>	
TRANSFERENCIAS A ENTIDADES FEDERATIVAS Y MUNICIPIOS	1,547,642.87
<i>AYUDAS SOCIALES</i>	
AYUDAS SOCIALES A PERSONAS	5,000.00
AYUDAS SOCIALES A INSTITUCIONES	4,560.00
TOTAL TRANSFERENCIAS, ASIGNACIONES, SUBSIDIOS Y OTRAS AYUDAS	1,557,202.87
INTERESES, COMISIONES Y OTROS GASTOS DE LA DEUDA PÚBLICA	
<i>GASTOS DE LA DEUDA PUBLICA</i>	
GASTOS DE LA DEUDA PÚBLICA EXTERNA	0.00
TOTAL GASTOS Y OTRAS PÉRDIDAS	17,435,877.54
RESULTADO DEL EJERCICIO (AHORRO/DESAHORRO)	-10,070,382.95



MUNICIPIO DE COQUIMATLAN, COL.
Sistema Integral de Contabilidad Gubernamental
ESTADO DE ACTIVIDADES
DEL 1 DE ENERO AL 31 DE DICIEMBRE DE 2018

Descripción de la Cuenta	Importe
INGRESOS	
INGRESOS DE GESTIÓN	
<i>IMPUESTOS</i>	
IMPUESTOS SOBRE EL PATRIMONIO	4,337,919.00
IMPUESTO SOBRE LA PRODUCCIÓN, EL CONSUMO Y LAS TRANSACCIONES	666,486.82
ACCESORIOS	351,864.04
<i>DERECHOS</i>	
DERECHOS POR EL USO, GOCE, APROVECHAMIENTO O EXPLOTACIÓN DE BIENES DE DOMINIO PÚBLICO	435,413.13
DERECHOS POR PRESTACIÓN DE SERVICIOS	1,979,412.18
OTROS DERECHOS	1,997,543.68
<i>PRODUCTOS DE TIPO CORRIENTE</i>	
PRODUCTOS DERIVADOS DEL USO Y APROVECHAMIENTO DE BIENES NO SUJETOS A RÉGIMEN DE DOMINIO PÚBLICO	806.00
OTROS PRODUCTOS QUE GENERAN INGRESOS CORRIENTES	397,402.91
<i>APROVECHAMIENTOS DE TIPO CORRIENTE</i>	
MULTAS	42,272.56
INDEMNIZACIONES	58,415.54
OTROS APROVECHAMIENTOS	31,141.25
TOTAL INGRESOS DE GESTIÓN	10,298,677.11
PARTICIPACIONES, APORTACIONES, TRANSFERENCIAS, ASIGNACIONES, SUBSIDIOS Y OTRAS AYUDAS	
<i>PARTICIPACIONES Y APORTACIONES</i>	
PARTICIPACIONES	53,771,154.30
APORTACIONES	22,649,679.00
CONVENIOS	11,875,549.00
<i>TRANSFERENCIAS, ASIGNACIONES, SUBSIDIOS Y OTRAS AYUDAS</i>	
SUBSIDIOS Y SUBVENCIONES	4,189,524.74
TOTAL PARTICIPACIONES, APORTACIONES, TRANSFERENCIAS, ASIGNACIONES, SUBSIDIOS Y OTRAS AYUDAS	92,485,907.04
TOTAL INGRESOS	102,784,584.15
GASTOS Y OTRAS PÉRDIDAS	
GASTOS DE FUNCIONAMIENTO	
<i>SERVICIOS PERSONALES</i>	
REMUNERACIONES AL PERSONAL DE CARÁCTER PERMANENTE	29,877,879.22
REMUNERACIONES ADICIONALES Y ESPECIALES	11,094,809.01
SEGURIDAD SOCIAL	2,962,915.84
OTRAS PRESTACIONES SOCIALES Y ECONOMICAS	10,527,701.07
PAGO DE ESTIMULOS A SERVIDORES PUBLICOS	1,805,980.88
<i>MATERIALES Y SUMINISTROS</i>	
MATERIALES DE ADMINISTRACION, EMISION DE DOCUMENTOS Y ARTICULOS OFICIALES	482,471.86
MATERIALES Y ARTICULOS DE CONSTRUCCION Y DE REPARACION	140,686.19
PRODUCTOS QUIMICOS, FARMACEUTICOS Y DE LABORATORIO	10,071.08
COMBUSTIBLES, LUBRICANTES Y ADITIVOS	2,457,761.38
VESTUARIO, BLANCOS, PRENDAS DE PROTECCION Y ARTICULOS DEPORTIVOS	72,220.50
MATERIALES Y SUMINISTROS PARA SEGURIDAD	14,314.40
HERRAMIENTAS, REFACCIONES Y ACCESORIOS MENORES	41,865.94
<i>SERVICIOS GENERALES</i>	



MUNICIPIO DE COQUIMATLAN, COL.
Sistema Integral de Contabilidad Gubernamental
ESTADO DE ACTIVIDADES
DEL 1 DE ENERO AL 31 DE DICIEMBRE DE 2018

Descripción de la Cuenta	Importe
SERVICIOS BÁSICOS	5,271,510.20
SERVICIOS DE ARRENDAMIENTO	232,030.08
SERVICIOS PROFESIONALES, CIENTÍFICOS Y TÉCNICOS Y OTROS SERVICIOS	171,430.22
SERVICIOS FINANCIEROS, BANCARIOS Y COMERCIALES	245,460.06
SERVICIOS DE INSTALACION, REPARACION, MANTENIMIENTO Y CONSERVACION	963,186.88
SERVICIOS DE COMUNICACION SOCIAL Y PUBLICIDAD	20,700.00
SERVICIOS DE TRASLADO Y VIATICOS	115,785.75
SERVICIOS OFICIALES	1,396,484.57
OTROS SERVICIOS GENERALES	2,752,281.19
TOTAL GASTOS DE FUNCIONAMIENTO	70,657,546.32
TRANSFERENCIAS, ASIGNACIONES, SUBSIDIOS Y OTRAS AYUDAS	
<i>TRANSFERENCIAS AL RESTO DEL SECTOR PUBLICO</i>	
TRANSFERENCIAS A ENTIDADES FEDERATIVAS Y MUNICIPIOS	7,047,642.87
<i>AYUDAS SOCIALES</i>	
AYUDAS SOCIALES A PERSONAS	148,781.49
AYUDAS SOCIALES A INSTITUCIONES	148,580.00
TOTAL TRANSFERENCIAS, ASIGNACIONES, SUBSIDIOS Y OTRAS AYUDAS	7,345,004.36
INTERESES, COMISIONES Y OTROS GASTOS DE LA DEUDA PÚBLICA	
<i>GASTOS DE LA DEUDA PUBLICA</i>	
GASTOS DE LA DEUDA PÚBLICA EXTERNA	1,096,190.80
TOTAL INTERESES, COMISIONES Y OTROS GASTOS DE LA DEUDA PÚBLICA	1,096,190.80
TOTAL GASTOS Y OTRAS PÉRDIDAS	79,098,741.48
RESULTADO DEL EJERCICIO (AHORRO/DESAHORRO)	23,685,842.67



H. Ayuntamiento de Coquimatlán Administración 2018-2021



COQUIMATLÁN

H. AYUNTAMIENTO 2018-2021

	<h2>Estado de flujo de efectivo</h2>



MUNICIPIO DE COQUIMATLAN, COL.
Sistema Integral de Contabilidad Gubernamental
ESTADO DE FLUJOS DE EFECTIVO
DEL 1 DE DICIEMBRE AL 31 DE DICIEMBRE DE 2018

Descripción de la Cuenta	Total
FLUJOS DE EFECTIVO DE LAS ACTIVIDADES DE OPERACION	
<u>ORIGEN</u>	<u>7,365,494.59</u>
IMPUESTOS	248,703.48
DERECHOS	445,351.66
PRODUCTOS DE TIPO CORRIENTE	20,094.40
APROVECHAMIENTOS DE TIPO CORRIENTE	9,560.48
PARTICIPACIONES Y APORTACIONES	6,641,784.57
<u>APLICACION</u>	<u>17,435,877.54</u>
SERVICIOS PERSONALES	13,794,978.30
MATERIALES Y SUMINISTROS	364,070.30
SERVICIOS GENERALES	1,719,626.07
TRANSFERENCIAS AL RESTO DEL SECTOR PUBLICO	1,547,642.87
AYUDAS SOCIALES	9,560.00
FLUJOS NETOS DE EFECTIVO POR ACTIVIDADES DE OPERACION	<u>-10,070,382.95</u>
<hr/>	
FLUJOS DE EFECTIVO DE LAS ACTIVIDADES DE INVERSION	
<u>ORIGEN</u>	<u>43,100.59</u>
BIENES INMUEBLES, INFRAESTRUCTURA Y CONSTRUCCIONES EN PROCESO	0.00
BIENES MUEBLES	0.00
OTROS ORIGENES DE INVERSION	43,100.59
<u>APLICACION</u>	<u>1,983,537.47</u>
BIENES INMUEBLES, INFRAESTRUCTURA Y CONSTRUCCIONES EN PROCESO	1,940,436.88
BIENES MUEBLES	43,100.59
OTRAS APLICACIONES DE INVERSION	0.00
FLUJOS NETOS DE EFECTIVO POR ACTIVIDADES DE INVERSION	<u>-1,940,436.88</u>
<hr/>	
FLUJOS DE EFECTIVO DE LAS ACTIVIDADES DE FINANCIAMIENTO	
<u>ORIGEN</u>	<u>22,823,977.61</u>
ENDEUDAMIENTO NETO	5,666,654.82
- INTERNO	5,666,654.82
- EXTERNO	0.00
OTROS ORIGENES DE FINANCIAMIENTO	17,157,322.79
<u>APLICACION</u>	<u>12,614,577.38</u>
SERVICIOS DE LA DEUDA	233,398.06
- INTERNO	233,398.06
- EXTERNO	0.00



MUNICIPIO DE COQUIMATLAN, COL.
Sistema Integral de Contabilidad Gubernamental
ESTADO DE FLUJOS DE EFECTIVO
DEL 1 DE DICIEMBRE AL 31 DE DICIEMBRE DE 2018

Descripción de la Cuenta	Total
OTRAS APLICACIONES DE FINANCIAMIENTO	12,381,179.32
FLUJOS NETOS DE EFECTIVO POR ACTIVIDADES DE FINANCIAMIENTO	<u>10,209,400.23</u>
<hr/>	
INCREMENTO/DISMINUCION NETA EN EL EFECTIVO Y EQUIVALENTES AL EFECTIVO	-1,801,419.60
EFECTIVO Y EQUIVALENTES AL EFECTIVO AL INICIO DEL EJERCICIO	4,200,327.05
EFECTIVO Y EQUIVALENTES AL EFECTIVO AL FINAL DEL EJERCICIO	2,398,907.45



MUNICIPIO DE COQUIMATLAN, COL.
Sistema Integral de Contabilidad Gubernamental
ESTADO DE FLUJOS DE EFECTIVO
DEL 1 DE ENERO AL 31 DE DICIEMBRE DE 2018

Descripción de la Cuenta	Total
FLUJOS DE EFECTIVO DE LAS ACTIVIDADES DE OPERACION	
ORIGEN	<u>102,784,584.15</u>
IMPUESTOS	5,356,269.86
DERECHOS	4,412,368.99
PRODUCTOS DE TIPO CORRIENTE	398,208.91
APROVECHAMIENTOS DE TIPO CORRIENTE	131,829.35
PARTICIPACIONES Y APORTACIONES	88,296,382.30
TRANSFERENCIAS, ASIGNACIONES, SUBSIDIOS Y OTRAS AYUDAS	4,189,524.74
APLICACION	<u>79,098,741.48</u>
SERVICIOS PERSONALES	56,269,286.02
MATERIALES Y SUMINISTROS	3,219,391.35
SERVICIOS GENERALES	11,168,868.95
TRANSFERENCIAS AL RESTO DEL SECTOR PUBLICO	7,047,642.87
AYUDAS SOCIALES	297,361.49
GASTOS DE LA DEUDA PUBLICA	1,096,190.80
FLUJOS NETOS DE EFECTIVO POR ACTIVIDADES DE OPERACION	<u>23,685,842.67</u>
<hr/>	
FLUJOS DE EFECTIVO DE LAS ACTIVIDADES DE INVERSION	
ORIGEN	<u>7,281,562.40</u>
BIENES INMUEBLES, INFRAESTRUCTURA Y CONSTRUCCIONES EN PROCESO	6,716,712.34
BIENES MUEBLES	0.00
OTROS ORIGENES DE INVERSION	564,850.06
APLICACION	<u>27,532,066.16</u>
BIENES INMUEBLES, INFRAESTRUCTURA Y CONSTRUCCIONES EN PROCESO	27,185,839.70
BIENES MUEBLES	46,600.59
OTRAS APLICACIONES DE INVERSION	299,625.87
FLUJOS NETOS DE EFECTIVO POR ACTIVIDADES DE INVERSION	<u>-20,250,503.76</u>
<hr/>	
FLUJOS DE EFECTIVO DE LAS ACTIVIDADES DE FINANCIAMIENTO	
ORIGEN	<u>160,041,303.08</u>
ENDEUDAMIENTO NETO	6,845,371.21
- INTERNO	6,845,371.21
- EXTERNO	0.00
OTROS ORIGENES DE FINANCIAMIENTO	153,195,931.87
APLICACION	<u>172,421,394.06</u>
SERVICIOS DE LA DEUDA	12,027,395.44
- INTERNO	12,027,395.44



MUNICIPIO DE COQUIMATLAN, COL.
Sistema Integral de Contabilidad Gubernamental
ESTADO DE FLUJOS DE EFECTIVO
DEL 1 DE ENERO AL 31 DE DICIEMBRE DE 2018

Descripción de la Cuenta	Total
- EXTERNO	0.00
OTRAS APLICACIONES DE FINANCIAMIENTO	160,393,998.62
FLUJOS NETOS DE EFECTIVO POR ACTIVIDADES DE FINANCIAMIENTO	<u>-12,380,090.98</u>
<hr/>	
INCREMENTO/DISMINUCION NETA EN EL EFECTIVO Y EQUIVALENTES AL EFECTIVO	-8,944,752.07
EFECTIVO Y EQUIVALENTES AL EFECTIVO AL INICIO DEL EJERCICIO	11,343,659.52
EFECTIVO Y EQUIVALENTES AL EFECTIVO AL FINAL DEL EJERCICIO	2,398,907.45



H. Ayuntamiento de Coquimatlán

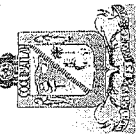
Administración 2018-2021



COQUIMATLÁN

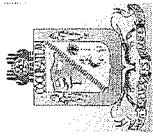
EL AYUNTAMIENTO 2018-2021

	Estado analítico del activo



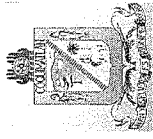
MUNICIPIO DE COQUIMATLAN, COL.
Sistema Integral de Contabilidad Gubernamental
ESTADO ANALITICO DEL ACTIVO
DEL 1 DE DICIEMBRE AL 31 DE DICIEMBRE DE 2018

Descripción de la Cuenta	Saldo Inicial	Cargos del Periodo	Abonos del Periodo	Saldo Final	Variación del Periodo
ACTIVO					
ACTIVO CIRCULANTE	23,207,518.27	19,541,393.92	20,827,325.95	21,921,586.24	-1,285,932.03
<i>EFFECTIVO Y EQUIVALENTES</i>	4,200,327.05	18,680,682.55	20,482,102.15	2,398,907.45	-1,801,419.60
EFFECTIVO	0.00	475,203.47	475,203.47	0.00	0.00
BANCOS/TESORERIA	4,188,336.55	18,205,479.08	20,006,898.68	2,386,916.95	-1,801,419.60
DEPOSITOS DE FONDOS DE TERCEROS EN GARANTIA Y/O ADMINISTRACIÓN	11,990.50	0.00	0.00	11,990.50	0.00
DERECHOS A RECIBIR EFFECTIVO O EQUIVALENTES	16,911,443.33	756,311.37	345,223.80	17,322,530.90	411,087.57
CUENTAS POR COBRAR A CORTO PLAZO	1,689,475.94	52,157.83	14,629.55	1,727,004.22	37,528.28
DEUDORES DIVERSOS POR COBRAR A CORTO PLAZO	975,401.79	22,603.00	9,000.00	989,004.79	13,603.00
DEUDORES POR ANTICIPOS DE TESORERIA A CORTO PLAZO	17,753.26	35,550.54	35,594.25	17,709.55	-43.71
PRESTAMOS OTORGADOS A CORTO PLAZO	14,228,812.34	646,000.00	286,000.00	14,588,812.34	360,000.00
DERECHOS A RECIBIR BIENES O SERVICIOS	2,095,747.89	104,400.00	0.00	2,200,147.89	104,400.00
ANTICIPO A PROVEEDORES POR ADQUISICIÓN DE BIENES Y PRESTACIÓN DE SERVICIOS A CORTO PLAZO	1,554,045.76	104,400.00	0.00	1,658,445.76	104,400.00
ANTICIPO A CONTRATISTAS POR OBRAS PÚBLICAS A CORTO PLAZO	541,702.13	0.00	0.00	541,702.13	0.00
ACTIVO NO CIRCULANTE	129,352,889.61	1,983,537.47	0.00	131,336,427.08	1,983,537.47
<i>BIENES INMUEBLES, INFRAESTRUCTURA Y CONSTRUCCIONES EN PROCESO</i>	114,962,516.41	1,940,436.88	0.00	116,902,953.29	1,940,436.88
VIVIENDAS	6,474,064.26	0.00	0.00	6,474,064.26	0.00
EDIFICIOS NO HABITACIONALES	4,386,372.60	0.00	0.00	4,386,372.60	0.00
CONSTRUCCIONES EN PROCESO EN BIENES DE DOMINIO PÚBLICO	90,257,986.52	1,940,436.88	0.00	92,198,423.40	1,940,436.88
CONSTRUCCIONES EN PROCESO EN BIENES PROPIOS	13,844,093.03	0.00	0.00	13,844,093.03	0.00
BIENES MUEBLES	13,691,118.32	43,100.59	0.00	13,734,218.91	43,100.59
MOBILIARIO Y EQUIPO DE ADMINISTRACIÓN	11,847,604.86	43,100.59	0.00	11,890,705.45	43,100.59
MOBILIARIO Y EQUIPO EDUCACIONAL Y RECREATIVO	963,788.00	0.00	0.00	963,788.00	0.00
EQUIPO DE DEFENSA Y SEGURIDAD	879,725.46	0.00	0.00	879,725.46	0.00
ACTIVOS DIFERIDOS	699,254.88	0.00	0.00	699,254.88	0.00
ESTUDIOS, FORMULACIÓN Y EVALUACIÓN DE PROYECTOS	699,254.88	0.00	0.00	699,254.88	0.00
TOTAL:	152,560,407.88	21,524,931.39	20,827,325.95	153,258,013.32	697,605.44



MUNICIPIO DE COQUIMATLAN, COL.
Sistema Integral de Contabilidad Gubernamental
ESTADO DE VARIACION EN LA HACIENDA PUBLICA
DEL 1 DE ENERO AL 31 DE DICIEMBRE DE 2018

Concepto	Hacienda Pública/Patrimonio Contribuido	Hacienda Pública/Patrimonio Gen. Ejer. Ant.	Hacienda Pública/Patrimonio Gen. Ejer. Actualización de la	Exceso o Insuficiencia en la	Total
Hacienda Pública / Patrimonio Contribuido Neto 2017	0.00				0.00
<i>Aportaciones</i>	<i>0.00</i>				<i>0.00</i>
<i>Donaciones de Capital</i>	<i>0.00</i>				<i>0.00</i>
<i>Actualización de la Hacienda Pública/Patrimonio</i>	<i>0.00</i>				<i>0.00</i>
Hacienda Pública / Patrimonio Generado Neto 2017	45,727,165.04	21,319,797.78	67,046,962.82		67,046,962.82
<i>Resultados del Ejercicio (Ahorro/DesAhorro)</i>		<i>21,319,797.78</i>	<i>21,319,797.78</i>		<i>21,319,797.78</i>
<i>Resultados de Ejercicios Anteriores</i>	<i>33,495,761.12</i>		<i>33,495,761.12</i>		<i>33,495,761.12</i>
<i>Revalúos</i>	<i>0.00</i>		<i>0.00</i>		<i>0.00</i>
<i>Reservas</i>	<i>12,231,403.92</i>		<i>12,231,403.92</i>		<i>12,231,403.92</i>
<i>Rectificaciones de Resultados de Ejercicios Anteriores</i>	<i>0.00</i>		<i>0.00</i>		<i>0.00</i>
Exceso o Insuficiencia en la Actualización de la Hacienda Pública / Patrimonio Neto 2017	0.00		0.00	0.00	0.00
<i>Resultados por Posición Monetaria</i>				<i>0.00</i>	<i>0.00</i>
<i>Resultados por Tenencia de Activos no Monetarios</i>				<i>0.00</i>	<i>0.00</i>
Hacienda Pública / Patrimonio Neto Final 2017	0.00	45,727,165.04	21,319,797.78	0.00	67,046,962.82
Cambios en la Hacienda Pública / Patrimonio Contribuido Neto 2018	0.00			0.00	0.00
<i>Aportaciones</i>	<i>0.00</i>				<i>0.00</i>
<i>Donaciones de Capital</i>	<i>0.00</i>				<i>0.00</i>
<i>Actualización de la Hacienda Pública/Patrimonio</i>	<i>0.00</i>				<i>0.00</i>
Variaciones de la Hacienda Pública / Patrimonio Generado Neto 2018	660,689.90	23,762,843.48	24,423,533.38		24,423,533.38
<i>Resultados del Ejercicio (Ahorro/Desahorro)</i>		<i>23,719,742.89</i>	<i>23,719,742.89</i>		<i>23,719,742.89</i>
<i>Resultados de Ejercicios Anteriores</i>	<i>660,689.90</i>		<i>660,689.90</i>		<i>660,689.90</i>
<i>Revalúos</i>	<i>0.00</i>		<i>0.00</i>		<i>0.00</i>
<i>Reservas</i>		<i>43,100.59</i>	<i>43,100.59</i>		<i>43,100.59</i>
<i>Rectificaciones de Resultados de Ejercicios Anteriores</i>	<i>0.00</i>		<i>0.00</i>		<i>0.00</i>
Cambios en el Exceso o Insuficiencia en la Actualización de				0.00	0.00



MUNICIPIO DE COQUIMATLAN, COL.
Sistema Integral de Contabilidad Gubernamental
ESTADO DE VARIACION EN LA HACIENDA PUBLICA
DEL 1 DE ENERO AL 31 DE DICIEMBRE DE 2018

Concepto	Hacienda Pública/Patrimonio Contribuido	Hacienda Pública/Patrimonio Gen. Ejer. Ant.	Hacienda Pública/Patrimonio Gen. Ejer.	Exceso o Insuficiencia en la Actualización de la	Total
la Hacienda Pública/Patrimonio Neto 2018					
<i>Resultado por Posición Monetaria</i>				0.00	0.00
<i>Resultado por Tenencia de Activos no Monetarios</i>				0.00	0.00
Hacienda Pública/Patrimonio Neto Final 2018	0.00	46,387,854.94	45,082,641.26	0.00	91,470,496.20



MUNICIPIO DE COQUIMATLAN, COL.
Sistema Integral de Contabilidad Gubernamental
ESTADO DE CAMBIOS EN LA SITUACION FINANCIERA
1 DE ENERO AL 31 DE DICIEMBRE DE 2018

Descripción de la Cuenta	Origen	Aplicación
ACTIVO		
ACTIVO CIRCULANTE		
<i>EFFECTIVO Y EQUIVALENTES</i>		
EFFECTIVO	0.00	0.00
BANCOS/TESORERIA	8,952,428.14	0.00
DEPOSITOS DE FONDOS DE TERCEROS EN GARANTÍA Y/O ADMINISTRACIÓN	0.00	7,717.00
<i>DERECHOS A RECIBIR EFFECTIVO O EQUIVALENTES</i>		
CUENTAS POR COBRAR A CORTO PLAZO	178,764.53	0.00
DEUDORES DIVERSOS POR COBRAR A CORTO PLAZO	0.00	134,815.98
DEUDORES POR ANTICIPOS DE TESORERIA A CORTO PLAZO	8,181.76	0.00
PRESTAMOS OTORGADOS A CORTO PLAZO	0.00	832,854.00
<i>DERECHOS A RECIBIR BIENES O SERVICIOS</i>		
ANTICIPO A PROVEEDORES POR ADQUISICIÓN DE BIENES Y PRESTACIÓN DE SERVICIOS A CORTO PLAZO	0.00	543,527.72
ANTICIPO A CONTRATISTAS POR OBRAS PÚBLICAS A CORTO PLAZO	0.00	1,200,899.71
TOTAL ACTIVO CIRCULANTE	9,139,374.43	2,719,814.41
ACTIVO NO CIRCULANTE		
<i>BIENES INMUEBLES, INFRAESTRUCTURA Y CONSTRUCCIONES EN PROCESO</i>		
CONSTRUCCIONES EN PROCESO EN BIENES DE DOMINIO PÚBLICO	0.00	20,268,732.36
CONSTRUCCIONES EN PROCESO EN BIENES PROPIOS	0.00	200,395.00
<i>BIENES MUEBLES</i>		
MOBILIARIO Y EQUIPO DE ADMINISTRACIÓN	0.00	46,600.59
<i>ACTIVOS DIFERIDOS</i>		
ESTUDIOS, FORMULACIÓN Y EVALUACIÓN DE PROYECTOS	0.00	299,625.87
TOTAL ACTIVO NO CIRCULANTE	0.00	20,815,353.82
TOTAL ACTIVO	9,139,374.43	23,535,168.23
PASIVO		
PASIVO CIRCULANTE		
<i>CUENTAS POR PAGAR A CORTO PLAZO</i>		
SERVICIOS PERSONALES POR PAGAR A CORTO PLAZO	498,241.28	0.00
PROVEEDORES POR PAGAR A CORTO PLAZO	0.00	471,859.80
CONTRATISTAS POR OBRAS PÚBLICAS POR PAGAR A CORTO PLAZO	0.00	12,308,354.70
TRANSFERENCIAS OTORGADAS POR PAGAR A CORTO PLAZO	312,974.58	0.00
RETENCIONES Y CONTRIBUCIONES POR PAGAR A CORTO PLAZO	4,102,841.64	0.00
OTRAS CUENTAS POR PAGAR A CORTO PLAZO	3,146,486.08	0.00
<i>DOCUMENTOS POR PAGAR A CORTO PLAZO</i>		
OTROS DOCUMENTOS POR PAGAR A CORTO PLAZO	0.00	0.00
<i>PORCIÓN A CORTO PLAZO DE LA DEUDA PÚBLICA A LARGO PLAZO</i>		
PORCIÓN A CORTO PLAZO DE LA DEUDA PÚBLICA INTERNA	0.00	5,320,964.66
<i>FONDOS Y BIENES DE TERCEROS EN GARANTÍA Y/O ADMINISTRACIÓN A CORTO PLAZO</i>		
FONDOS EN GARANTÍA A CORTO PLAZO	12,896.00	0.00
TOTAL PASIVO CIRCULANTE	8,073,439.58	18,101,179.16
TOTAL PASIVO	8,073,439.58	18,101,179.16
HACIENDA PUBLICA/ PATRIMONIO		
HACIENDA PUBLICA/ PATRIMONIO GENERADO		
RESULTADO DEL EJERCICIO (AHORRO/DESAHORRO)	23,719,742.89	0.00



MUNICIPIO DE COQUIMATLAN, COL.
Sistema Integral de Contabilidad Gubernamental
ESTADO DE CAMBIOS EN LA SITUACION FINANCIERA
1 DE ENERO AL 31 DE DICIEMBRE DE 2018

Descripción de la Cuenta	Origen	Aplicación
<i>RESULTADOS DE EJERCICIOS ANTERIORES</i>	660,689.90	0.00
<i>RESERVAS</i>	43,100.59	0.00
TOTAL HACIENDA PUBLICA/ PATRIMONIO GENERADO	24,423,533.38	0.00
TOTAL HACIENDA PUBLICA/ PATRIMONIO	24,423,533.38	0.00
TOTAL PASIVO Y HACIENDA PUBLICA/ PATRIMONIO	32,496,972.96	18,101,179.16



MUNICIPIO DE COQUIMATLAN, COL.
Sistema Integral de Contabilidad Gubernamental
ESTADO ANALITICO DE LA DEUDA Y OTROS PASIVOS
DEL 1 DE ENERO AL 31 DE DICIEMBRE DE 2018

Denominación de las Deudas	Moneda de Contratación	Institución o País Acreedor	Saldo Inicial del Periodo	Saldo Final del Periodo
Corto Plazo				
Deuda Interna				
<i>Instituciones de Crédito</i>			0.00	0.00
<i>Títulos y Valores</i>			0.00	0.00
<i>Arrendamientos Financieros</i>			0.00	0.00
Deuda Externa				
<i>Organismos Financieros Internacionales</i>			0.00	0.00
<i>Deuda Bilateral</i>			0.00	0.00
<i>Títulos y Valores</i>			0.00	0.00
<i>Arrendamientos Financieros</i>			0.00	0.00
Subtotal Corto Plazo			0.00	0.00
Largo Plazo				
Deuda Interna				
<i>Instituciones de Crédito</i>			0.00	0.00
<i>Títulos y Valores</i>			0.00	0.00
<i>Arrendamientos Financieros</i>			0.00	0.00
Deuda Externa				
<i>Organismos Financieros Internacionales</i>			0.00	0.00
<i>Deuda Bilateral</i>			0.00	0.00
<i>Títulos y Valores</i>			0.00	0.00
<i>Arrendamientos Financieros</i>			0.00	0.00
Subtotal Largo Plazo			0.00	0.00
Otros Pasivos			71,795,414.95	61,767,675.37
Total Deuda y Otros Pasivos			71,795,414.95	61,767,675.37



MUNICIPIO DE COQUIMATLAN, COL.
Sistema Integral de Contabilidad Gubernamental
ESTADO ANALITICO DE LA DEUDA Y OTROS PASIVOS
DEL 1 DE DICIEMBRE AL 31 DE DICIEMBRE DE 2018

Denominación de las Deudas	Moneda de Contratación	Institución o País Acreedor	Saldo Inicial del Periodo	Saldo Final del Periodo
Corto Plazo				
Deuda Interna				
<i>Instituciones de Crédito</i>			0.00	0.00
<i>Títulos y Valores</i>			0.00	0.00
<i>Arrendamientos Financieros</i>			0.00	0.00
Deuda Externa				
<i>Organismos Financieros Internacionales</i>			0.00	0.00
<i>Deuda Bilateral</i>			0.00	0.00
<i>Títulos y Valores</i>			0.00	0.00
<i>Arrendamientos Financieros</i>			0.00	0.00
Subtotal Corto Plazo			0.00	0.00
Largo Plazo				
Deuda Interna				
<i>Instituciones de Crédito</i>			0.00	0.00
<i>Títulos y Valores</i>			0.00	0.00
<i>Arrendamientos Financieros</i>			0.00	0.00
Deuda Externa				
<i>Organismos Financieros Internacionales</i>			0.00	0.00
<i>Deuda Bilateral</i>			0.00	0.00
<i>Títulos y Valores</i>			0.00	0.00
<i>Arrendamientos Financieros</i>			0.00	0.00
Subtotal Largo Plazo			0.00	0.00
Otros Pasivos			51,235,469.97	61,767,675.37
Total Deuda y Otros Pasivos			51,235,469.97	61,767,675.37



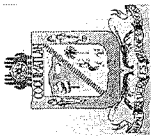
H. Ayuntamiento de Coquimatlán
Administración 2018-2021



COQUIMATLÁN


EL AYUNTAMIENTO 2018-2021

	Balanza de comprobación



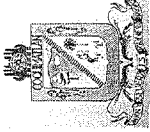
MUNICIPIO DE COQUIMATLAN, COL.
Sistema Integral de Contabilidad Gubernamental
BALANZA DE COMPROBACION
DEL 1 DE DICIEMBRE AL 31 DE DICIEMBRE DE 2018

Descripción	Saldo Anterior		Movimientos		Saldo Actual	
	Debe	Haber	Debe	Haber	Debe	Haber
ACTIVO						
ACTIVO CIRCULANTE						
EFFECTIVO Y EQUIVALENTES						
EFFECTIVO	23,207,518.27	0.00	19,541,393.92	20,827,325.95	21,921,586.24	0.00
BANCOS/TESORERIA	4,200,327.05	0.00	18,680,682.55	20,482,102.15	2,398,907.45	0.00
DEPOSITOS DE FONDOS DE TERCEROS EN GARANTÍA Y/O ADMINISTRACIÓN	0.00	0.00	475,203.47	475,203.47	0.00	0.00
	4,188,336.55	0.00	18,205,479.08	20,006,898.68	2,386,916.95	0.00
	11,990.50	0.00	0.00	0.00	11,990.50	0.00
DERECHOS A RECIBIR EFFECTIVO O EQUIVALENTES						
CUENTAS POR COBRAR A CORTO PLAZO	16,911,443.33	0.00	756,311.37	345,223.80	17,322,530.90	0.00
DEUDORES DIVERSOS POR COBRAR A CORTO PLAZO	1,689,475.94	0.00	52,157.83	14,629.55	1,727,004.22	0.00
DEUDORES POR ANTICIPOS DE TESORERIA A CORTO PLAZO	975,401.79	0.00	22,603.00	9,000.00	989,004.79	0.00
PRESTAMOS OTORGADOS A CORTO PLAZO	17,753.26	0.00	35,550.54	35,594.25	17,709.55	0.00
DERECHOS A RECIBIR BIENES O SERVICIOS						
ANTICIPO A PROVEEDORES POR ADQUISICIÓN DE BIENES Y PRESTACIÓN DE SERVICIOS A CORTO PLAZO	14,228,812.34	0.00	646,000.00	286,000.00	14,588,812.34	0.00
ANTICIPO A CONTRATISTAS POR OBRAS PÚBLICAS A CORTO PLAZO	2,095,747.89	0.00	104,400.00	0.00	2,200,147.89	0.00
	1,554,045.76	0.00	104,400.00	0.00	1,658,445.76	0.00
	541,702.13	0.00	0.00	0.00	541,702.13	0.00
ACTIVO NO CIRCULANTE						
BIENES INMUEBLES, INFRAESTRUCTURA Y CONSTRUCCIONES EN PROCESO						
VIVIENDAS	129,352,889.61	0.00	1,983,537.47	0.00	131,336,427.08	0.00
EDIFICIOS NO HABITACIONALES	114,962,516.41	0.00	1,940,436.88	0.00	116,902,953.29	0.00
CONSTRUCCIONES EN PROCESO EN BIENES DE DOMINIO PÚBLICO	6,474,064.26	0.00	0.00	0.00	6,474,064.26	0.00
CONSTRUCCIONES EN PROCESO EN BIENES PROPIOS	4,386,372.60	0.00	0.00	0.00	4,386,372.60	0.00
BIENES MUEBLES	90,257,986.52	0.00	1,940,436.88	0.00	92,198,423.40	0.00
MOBILIARIO Y EQUIPO DE ADMINISTRACIÓN	13,844,093.03	0.00	0.00	0.00	13,844,093.03	0.00
MOBILIARIO Y EQUIPO EDUCACIONAL Y RECREATIVO	13,691,118.32	0.00	43,100.59	0.00	13,734,218.91	0.00
EQUIPO DE DEFENSA Y SEGURIDAD	11,847,604.86	0.00	43,100.59	0.00	11,890,705.45	0.00
ACTIVOS DIFERIDOS	963,788.00	0.00	0.00	0.00	963,788.00	0.00
ESTUDIOS, FORMULACIÓN Y EVALUACIÓN DE PROYECTOS	879,725.46	0.00	0.00	0.00	879,725.46	0.00
	699,254.88	0.00	0.00	0.00	699,254.88	0.00
	699,254.88	0.00	0.00	0.00	699,254.88	0.00
PASIVO						
PASIVO CIRCULANTE						
CUENTAS POR PAGAR A CORTO PLAZO						
SERVICIOS PERSONALES POR PAGAR A CORTO PLAZO	0.00	51,235,469.97	11,753,866.01	22,478,753.81	0.00	61,960,357.77
	0.00	37,066,518.24	11,520,467.95	16,812,098.99	0.00	42,358,149.28
	0.00	2,221,229.98	3,959,909.60	4,002,576.94	0.00	2,263,897.32



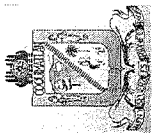
MUNICIPIO DE COQUIMATLAN, COL.
Sistema Integral de Contabilidad Gubernamental
BALANZA DE COMPROBACION
DEL 1 DE DICIEMBRE AL 31 DE DICIEMBRE DE 2018

Descripción	Saldo Anterior		Movimientos		Saldo Actual	
	Debe	Haber	Debe	Haber	Debe	Haber
PROVEEDORES POR PAGAR A CORTO PLAZO	0.00	3,829,191.29	4,535,089.49	2,398,815.78	0.00	1,692,917.58
CONTRATISTAS POR OBRAS PÚBLICAS POR PAGAR A CORTO PLAZO	0.00	334,078.23	1,824,815.08	1,922,628.94	0.00	431,892.09
TRANSFERENCIAS OTORGADAS POR PAGAR A CORTO PLAZO	291,154.11	0.00	828,517.89	1,550,113.83	0.00	430,441.83
RETENCIONES Y CONTRIBUCIONES POR PAGAR A CORTO PLAZO	0.00	22,818,587.58	318,972.82	699,368.99	0.00	23,198,983.75
DEVOLUCIONES DE LA LEY DE INGRESO POR PAGAR A CORTO PLAZO	1,038.86	0.00	0.00	0.00	1,038.86	0.00
OTRAS CUENTAS POR PAGAR A CORTO PLAZO	0.00	8,155,624.13	53,163.07	6,238,594.51	0.00	14,341,055.57
DOCUMENTOS POR PAGAR A CORTO PLAZO	0.00	74,274.31	0.00	0.00	0.00	74,274.31
OTROS DOCUMENTOS POR PAGAR A CORTO PLAZO	0.00	74,274.31	0.00	0.00	0.00	74,274.31
PORCIÓN A CORTO PLAZO DE LA DEUDA PÚBLICA A LARGO PLAZO	0.00	13,930,272.96	233,398.06	5,666,654.82	0.00	19,363,529.72
PORCIÓN A CORTO PLAZO DE LA DEUDA PÚBLICA INTERNA	0.00	13,930,272.96	233,398.06	5,666,654.82	0.00	19,363,529.72
FONDOS Y BIENES DE TERCEROS EN GARANTÍA Y/O ADMINISTRACIÓN A CORTO PLAZO	0.00	67,319.34	0.00	0.00	0.00	67,319.34
FONDOS EN GARANTÍA A CORTO PLAZO	0.00	67,319.34	0.00	0.00	0.00	67,319.34
OTROS PASIVOS A CORTO PLAZO	0.00	97,085.12	0.00	0.00	0.00	97,085.12
INGRESOS POR CLASIFICAR	0.00	97,085.12	0.00	0.00	0.00	97,085.12
HACIENDA PÚBLICA/ PATRIMONIO						
HACIENDA PÚBLICA/ PATRIMONIO GENERADO	0.00	67,568,712.29	0.00	43,100.59	0.00	67,611,812.88
RESULTADOS DE EJERCICIOS ANTERIORES	0.00	55,337,308.37	0.00	0.00	0.00	55,337,308.37
RESULTADO EJERCICIO 2006	9,908,965.82	0.00	0.00	0.00	9,908,965.82	0.00
RESULTADO EJERCICIO 2008	0.00	4,148,484.46	0.00	0.00	0.00	4,148,484.46
RESULTADO EJERCICIO 2009	1,903,753.14	0.00	0.00	0.00	1,903,753.14	0.00
RESULTADO EJERCICIO 2010	0.00	1,516,535.05	0.00	0.00	0.00	1,516,535.05
RESULTADO EJERCICIO 2011	0.00	368,027.07	0.00	0.00	0.00	368,027.07
SUP O DEF 1990	489,733.84	0.00	0.00	0.00	489,733.84	0.00
SUP O DEF 1991	86,476.40	0.00	0.00	0.00	86,476.40	0.00
SUP O DEF 1992	238,128.61	0.00	0.00	0.00	238,128.61	0.00
SUP O DEF 1993	419,074.88	0.00	0.00	0.00	419,074.88	0.00
SUP O DEF 1994	396,403.36	0.00	0.00	0.00	396,403.36	0.00
SUP O DEF 1995	105,595.46	0.00	0.00	0.00	105,595.46	0.00
SUP O DEF 1996	360,950.40	0.00	0.00	0.00	360,950.40	0.00
SUP O DEF 1997	0.00	2,428,046.29	0.00	0.00	0.00	2,428,046.29
SUP O DE F1998	0.00	1,077,382.20	0.00	0.00	0.00	1,077,382.20



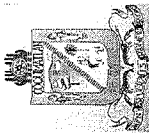
MUNICIPIO DE COQUIMATLAN, COL.
Sistema Integral de Contabilidad Gubernamental
BALANZA DE COMPROBACION
DEL 1 DE DICIEMBRE AL 31 DE DICIEMBRE DE 2018

Descripción	Saldo Anterior		Movimientos		Saldo Actual	
	Debe	Haber	Debe	Haber	Debe	Haber
SUP O DEF 1999	0.00	1,574,368.51	0.00	0.00	0.00	1,574,368.51
SUP O DEF 2000	0.00	684,511.01	0.00	0.00	0.00	684,511.01
SUP O DEF 2001	5,830,439.30	0.00	0.00	0.00	5,830,439.30	0.00
SUP O DEF 2002	0.00	1,910,777.48	0.00	0.00	0.00	1,910,777.48
RESULTADO EJERCICIO 2003	962,044.80	0.00	0.00	0.00	962,044.80	0.00
RESULTADO EJERCICIO 2004	0.00	3,342,415.89	0.00	0.00	0.00	3,342,415.89
RESULTADO EJER ANTERIORES	1,173,042.82	0.00	0.00	0.00	1,173,042.82	0.00
RESULTADO EJERCICIO 2005	1,256,399.24	0.00	0.00	0.00	1,256,399.24	0.00
RESULTADO EJERCICIO 2007	4,731,841.54	0.00	0.00	0.00	4,731,841.54	0.00
RESULTADO EJERCICIO 2012	1,126,402.00	0.00	0.00	0.00	1,126,402.00	0.00
RESULTADO EJERCICIO 2013	0.00	6,940,374.38	0.00	0.00	0.00	6,940,374.38
RESULTADO EJERCICIO 2014	0.00	12,411,882.02	0.00	0.00	0.00	12,411,882.02
RESULTADO EJERCICIO 2015	0.00	9,483,580.22	0.00	0.00	0.00	9,483,580.22
RESULTADO EJERCICIO 2016	0.00	17,011,002.62	0.00	0.00	0.00	17,011,002.62
RESULTADO EJERCICIO 2017	0.00	21,429,172.78	0.00	0.00	0.00	21,429,172.78
RESERVAS	0.00	12,231,403.92	0.00	43,100.59	0.00	12,274,504.51
RESERVAS DE PATRIMONIO	0.00	12,231,403.92	0.00	43,100.59	0.00	12,274,504.51
INGRESOS						
INGRESOS DE GESTIÓN	0.00	9,574,967.09	0.00	723,710.02	0.00	10,298,677.11
IMPUESTOS	0.00	5,107,566.38	0.00	248,703.48	0.00	5,356,269.86
IMPUESTO SOBRE EL PATRIMONIO	0.00	4,164,724.14	0.00	173,194.86	0.00	4,337,919.00
IMPUESTO SOBRE LA PRODUCCIÓN, EL CONSUMO Y LAS TRANSACCIONES	0.00	604,511.41	0.00	61,975.41	0.00	666,486.82
ACCESORIOS	0.00	338,330.83	0.00	13,533.21	0.00	351,864.04
DERECHOS	0.00	3,967,017.33	0.00	445,351.66	0.00	4,412,368.99
DERECHOS POR EL USO, GOCE, APROVECHAMIENTO O EXPLOTACIÓN DE BIENES DE DOMINIO PÚBLICO	0.00	319,060.19	0.00	116,352.94	0.00	435,413.13
DERECHOS POR PRESTACIÓN DE SERVICIOS	0.00	1,799,162.82	0.00	180,249.36	0.00	1,979,412.18
OTROS DERECHOS	0.00	1,848,794.32	0.00	148,749.36	0.00	1,997,543.68
PRODUCTOS DE TIPO CORRIENTE	0.00	378,114.51	0.00	20,094.40	0.00	398,208.91
PRODUCTOS DERIVADOS DEL USO Y APROVECHAMIENTO DE BIENES NO SUJETOS A RÉGIMEN DE DOMINIO PÚBLICO	0.00	806.00	0.00	0.00	0.00	806.00
OTROS PRODUCTOS QUE GENERAN INGRESOS CORRIENTES	0.00	377,308.51	0.00	20,094.40	0.00	397,402.91
APROVECHAMIENTOS DE TIPO CORRIENTE	0.00	122,268.87	0.00	9,560.48	0.00	131,829.35
MULTAS	0.00	33,860.41	0.00	8,412.15	0.00	42,272.56



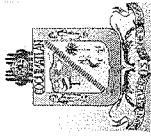
MUNICIPIO DE COQUIMATLAN, COL.
 Sistema Integral de Contabilidad Gubernamental
BALANZA DE COMPROBACION
DEL 1 DE DICIEMBRE AL 31 DE DICIEMBRE DE 2018

Descripción	Saldo Anterior		Movimientos		Saldo Actual	
	Debe	Haber	Debe	Haber	Debe	Haber
INDEMNIZACIONES	0.00	57,267.21	0.00	1,148.33	0.00	58,415.54
OTROS APROVECHAMIENTOS	0.00	31,141.25	0.00	0.00	0.00	31,141.25
PARTICIPACIONES, APORTACIONES, TRANSFERENCIAS, ASIGNACIONES, SUBSIDIOS Y OTRAS AYUDAS	0.00	85,844,122.47	0.00	6,641,784.57	0.00	92,485,907.04
PARTICIPACIONES Y APORTACIONES	0.00	81,654,597.73	0.00	6,641,784.57	0.00	88,296,382.30
PARTICIPACIONES	0.00	48,180,849.73	0.00	5,590,304.57	0.00	53,771,154.30
APORTACIONES	0.00	21,598,199.00	0.00	1,051,480.00	0.00	22,649,679.00
CONVENIOS	0.00	11,875,549.00	0.00	0.00	0.00	11,875,549.00
TRANSFERENCIAS, ASIGNACIONES, SUBSIDIOS Y OTRAS AYUDAS	0.00	4,189,524.74	0.00	0.00	0.00	4,189,524.74
SUBSIDIOS Y SUBVENCIONES	0.00	4,189,524.74	0.00	0.00	0.00	4,189,524.74
GASTOS Y OTRAS PÉRDIDAS						
GASTOS DE FUNCIONAMIENTO	54,778,871.65	0.00	15,910,379.02	31,704.35	70,657,546.32	0.00
SERVICIOS PERSONALES	42,474,307.72	0.00	13,794,978.30	0.00	56,269,286.02	0.00
REMUNERACIONES AL PERSONAL DE CARÁCTER PERMANENTE	27,266,305.65	0.00	2,611,573.57	0.00	29,877,879.22	0.00
REMUNERACIONES ADICIONALES Y ESPECIALES	3,929,179.75	0.00	7,165,629.26	0.00	11,094,809.01	0.00
SEGURIDAD SOCIAL	2,684,386.74	0.00	278,529.10	0.00	2,962,915.84	0.00
OTRAS PRESTACIONES SOCIALES Y ECONOMICAS	6,939,292.20	0.00	3,588,408.87	0.00	10,527,701.07	0.00
PAGO DE ESTÍMULOS A SERVIDORES PUBLICOS	1,655,143.38	0.00	150,837.50	0.00	1,805,980.88	0.00
MATERIALES Y SUMINISTROS	2,855,321.05	0.00	364,070.30	0.00	3,219,391.35	0.00
MATERIALES DE ADMINISTRACION, EMISION DE DOCUMENTOS Y ARTICULOS OFICIALES	394,700.57	0.00	87,771.29	0.00	482,471.86	0.00
MATERIALES Y ARTICULOS DE CONSTRUCCION Y DE REPARACION	37,438.95	0.00	103,247.24	0.00	140,686.19	0.00
PRODUCTOS QUIMICOS, FARMACEUTICOS Y DE LABORATORIO	10,071.08	0.00	0.00	0.00	10,071.08	0.00
COMBUSTIBLES, LUBRICANTES Y ADITIVOS	2,299,076.69	0.00	158,684.69	0.00	2,457,761.38	0.00
VESTUARIO, BLANCOS, PRENDAS DE PROTECCION Y ARTICULOS DEPORTIVOS	64,349.42	0.00	7,871.08	0.00	72,220.50	0.00
MATERIALES Y SUMINISTROS PARA SEGURIDAD HERRAMIENTAS, REFACCIONES Y ACCESORIOS MENORES	14,314.40	0.00	0.00	0.00	14,314.40	0.00
	35,369.94	0.00	6,496.00	0.00	41,865.94	0.00
SERVICIOS GENERALES	9,449,242.88	0.00	1,751,330.42	31,704.35	11,168,868.95	0.00
SERVICIOS BÁSICOS	4,396,591.14	0.00	874,919.06	0.00	5,271,510.20	0.00
SERVICIOS DE ARRENDAMIENTO	210,754.64	0.00	21,275.44	0.00	232,030.08	0.00
SERVICIOS PROFESIONALES, CIENTÍFICOS Y TÉCNICOS Y OTROS SERVICIOS	116,684.63	0.00	54,745.59	0.00	171,430.22	0.00




MUNICIPIO DE COQUIMATLAN, COL.
Sistema Integral de Contabilidad Gubernamental
BALANZA DE COMPROBACION
DEL 1 DE DICIEMBRE AL 31 DE DICIEMBRE DE 2018

Descripción	Saldo Anterior		Movimientos		Saldo Actual	
	Debe	Haber	Debe	Haber	Debe	Haber
SERVICIOS FINANCIEROS, BANCARIOS Y COMERCIALES	243,506.17	0.00	1,953.89	0.00	245,460.06	0.00
SERVICIOS DE INSTALACION, REPARACION, MANTENIMIENTO Y CONSERVACION	831,119.40	0.00	134,067.48	2,000.00	963,186.88	0.00
SERVICIOS DE COMUNICACION SOCIAL Y PUBLICIDAD	20,700.00	0.00	0.00	0.00	20,700.00	0.00
SERVICIOS DE TRASLADO Y VIATICOS	104,558.66	0.00	11,227.09	0.00	115,785.75	0.00
SERVICIOS OFICIALES	1,206,129.06	0.00	190,564.31	208.80	1,396,484.57	0.00
OTROS SERVICIOS GENERALES	2,319,199.18	0.00	462,577.56	29,495.55	2,752,281.19	0.00
TRANSFERENCIAS, ASIGNACIONES, SUBSIDIOS Y OTRAS AYUDAS	5,787,801.49	0.00	1,566,322.87	9,120.00	7,345,004.36	0.00
TRANSFERENCIAS AL RESTO DEL SECTOR PUBLICO	5,500,000.00	0.00	1,547,642.87	0.00	7,047,642.87	0.00
TRANSFERENCIAS A ENTIDADES FEDERATIVAS Y MUNICIPIOS	5,500,000.00	0.00	1,547,642.87	0.00	7,047,642.87	0.00
AYUDAS SOCIALES	287,801.49	0.00	18,680.00	9,120.00	297,361.49	0.00
AYUDAS SOCIALES A PERSONAS	143,781.49	0.00	5,000.00	0.00	148,781.49	0.00
AYUDAS SOCIALES A INSTITUCIONES	144,020.00	0.00	13,680.00	9,120.00	148,580.00	0.00
INTERESES, COMISIONES Y OTROS GASTOS DE LA DEUDA PÚBLICA	1,096,190.80	0.00	0.00	0.00	1,096,190.80	0.00
GASTOS DE LA DEUDA PUBLICA	1,096,190.80	0.00	0.00	0.00	1,096,190.80	0.00
GASTOS DE LA DEUDA PÚBLICA EXTERNA	1,096,190.80	0.00	0.00	0.00	1,096,190.80	0.00
CUENTAS DE CIERRE CONTABLE						
CUENTAS DE ORDEN CONTABLES						
CUENTAS DE ORDEN PRESUPUESTARIAS						
LEY DE INGRESOS	0.00	0.00	14,730,989.18	14,730,989.18	0.00	0.00
LEY DE INGRESOS ESTIMADA	89,811,458.00	0.00	0.00	0.00	89,811,458.00	0.00
IMPUESTOS	6,180,178.00	0.00	0.00	0.00	6,180,178.00	0.00
DERECHOS	4,626,692.00	0.00	0.00	0.00	4,626,692.00	0.00
PRODUCTOS DE TIPO CORRIENTE	216,854.00	0.00	0.00	0.00	216,854.00	0.00
PROVECHAMIENTOS DE TIPO CORRIENTE	179,571.00	0.00	0.00	0.00	179,571.00	0.00
PARTICIPACIONES Y APORTACIONES.	78,608,163.00	0.00	0.00	0.00	78,608,163.00	0.00
LEY DE INGRESOS POR EJECUTAR	0.00	9,275,037.22	7,365,494.59	0.00	0.00	1,909,542.63
IMPUESTOS	0.00	1,072,611.62	248,703.48	0.00	0.00	823,908.14
DERECHOS	0.00	659,835.87	445,351.66	0.00	0.00	214,484.21
PRODUCTOS DE TIPO CORRIENTE	161,421.71	0.00	20,094.40	0.00	181,516.11	0.00
PROVECHAMIENTOS DE TIPO CORRIENTE	0.00	57,302.13	9,560.48	0.00	0.00	47,741.65
PARTICIPACIONES Y APORTACIONES.	0.00	9,646,709.31	6,641,784.57	0.00	0.00	3,004,924.74
TRANSFERENCIAS, ASIGNACIONES, SUBSIDIOS Y	2,000,000.00	0.00	0.00	0.00	2,000,000.00	0.00



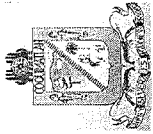
MUNICIPIO DE COQUIMATLAN, COL.
Sistema Integral de Contabilidad Gubernamental
BALANZA DE COMPROBACION
DEL 1 DE DICIEMBRE AL 31 DE DICIEMBRE DE 2018

Descripción	Saldo Anterior		Movimientos		Saldo Actual	
	Debe	Haber	Debe	Haber	Debe	Haber
OTRAS AYUDAS						
MODIFICACIONES A LA LEY DE INGRESOS ESTIMADA	14,882,668.78	0.00	0.00	0.00	14,882,668.78	0.00
PARTICIPACIONES Y APORTACIONES.	12,693,144.04	0.00	0.00	0.00	12,693,144.04	0.00
TRANSFERENCIAS, ASIGNACIONES, SUBSIDIOS Y OTRAS AYUDAS	2,189,524.74	0.00	0.00	0.00	2,189,524.74	0.00
LEY DE INGRESOS DEVENGADA	0.00	0.00	7,365,494.59	7,365,494.59	0.00	0.00
IMPUESTOS	0.00	0.00	248,703.48	248,703.48	0.00	0.00
DERECHOS	0.00	0.00	445,351.66	445,351.66	0.00	0.00
PRODUCTOS DE TIPO CORRIENTE	0.00	0.00	20,094.40	20,094.40	0.00	0.00
APROVECHAMIENTOS DE TIPO CORRIENTE	0.00	0.00	9,560.48	9,560.48	0.00	0.00
PARTICIPACIONES Y APORTACIONES.	0.00	0.00	6,641,784.57	6,641,784.57	0.00	0.00
LEY DE INGRESOS RECAUDADA	0.00	95,419,089.56	0.00	7,365,494.59	0.00	102,784,584.15
IMPUESTOS	0.00	5,107,566.38	0.00	248,703.48	0.00	5,356,269.86
DERECHOS	0.00	3,966,856.13	0.00	445,351.66	0.00	4,412,207.79
PRODUCTOS DE TIPO CORRIENTE	0.00	378,275.71	0.00	20,094.40	0.00	398,370.11
APROVECHAMIENTOS DE TIPO CORRIENTE	0.00	122,268.87	0.00	9,560.48	0.00	131,829.35
PARTICIPACIONES Y APORTACIONES.	0.00	81,654,597.73	0.00	6,641,784.57	0.00	88,296,382.30
TRANSFERENCIAS, ASIGNACIONES, SUBSIDIOS Y OTRAS AYUDAS	0.00	4,189,524.74	0.00	0.00	0.00	4,189,524.74
PRESUPUESTO DE EGRESOS	0.00	0.00	94,807,533.70	94,807,533.70	0.00	0.00
PRESUPUESTO DE EGRESOS APROBADO	0.00	89,811,458.00	0.00	0.00	0.00	89,811,458.00
SERVICIOS PERSONALES	0.00	56,527,584.33	0.00	0.00	0.00	56,527,584.33
MATERIALES Y SUMINISTROS	0.00	4,553,186.29	0.00	0.00	0.00	4,553,186.29
SERVICIOS GENERALES	0.00	10,978,954.07	0.00	0.00	0.00	10,978,954.07
TRANSFERENCIAS, ASIGNACIONES, SUBSIDIOS Y OTRAS AYUDAS	0.00	6,838,453.29	0.00	0.00	0.00	6,838,453.29
BIENES MUEBLES, INMUEBLES E INTANGIBLES	0.00	85,204.27	0.00	0.00	0.00	85,204.27
INVERSION PUBLICA	0.00	8,838,184.00	0.00	0.00	0.00	8,838,184.00
DEUDA PUBLICA	0.00	1,989,891.75	0.00	0.00	0.00	1,989,891.75
PRESUPUESTO DE EGRESOS POR EJERCER	9,633,724.49	0.00	8,947,564.72	26,539,240.19	0.00	7,957,950.98
SERVICIOS PERSONALES	14,053,276.61	0.00	4,591,657.84	18,386,636.14	258,298.31	0.00
MATERIALES Y SUMINISTROS	1,716,541.96	0.00	2,377.56	1,792,828.55	0.00	73,909.03
SERVICIOS GENERALES	1,013,281.58	0.00	1,296,766.45	2,587,651.88	0.00	277,603.85
TRANSFERENCIAS, ASIGNACIONES, SUBSIDIOS Y OTRAS AYUDAS	1,050,651.80	0.00	1,056,762.87	1,566,322.87	541,091.80	0.00
BIENES MUEBLES, INMUEBLES E INTANGIBLES	78,860.16	0.00	0.00	50,234.82	28,625.34	0.00
INVERSION PUBLICA	1,609,105.33	0.00	2,000,000.00	2,155,565.93	1,453,539.40	0.00
DEUDA PUBLICA	0.00	9,887,992.95	0.00	0.00	0.00	9,887,992.95



MUNICIPIO DE COQUIMATLAN, COL.
Sistema Integral de Contabilidad Gubernamental
BALANZA DE COMPROBACION
DEL 1 DE DICIEMBRE AL 31 DE DICIEMBRE DE 2018

Descripción	Saldo Anterior		Movimientos		Saldo Actual	
	Debe	Haber	Debe	Haber	Debe	Haber
MODIFICACIONES AL PRESUPUESTO DE EGRESOS APROBADO	0.00	12,910,933.59	8,906,740.37	8,906,740.37	0.00	12,910,933.59
SERVICIOS PERSONALES	0.00	0.00	4,591,657.84	4,591,657.84	0.00	0.00
MATERIALES Y SUMINISTROS	0.00	18,676.72	1,428,526.25	2,377.56	1,407,471.97	0.00
SERVICIOS GENERALES	516,429.61	0.00	836,321.46	1,265,062.10	87,688.97	0.00
TRANSFERENCIAS, ASIGNACIONES, SUBSIDIOS Y OTRAS AYUDAS	0.00	0.00	0.00	1,047,642.87	0.00	1,047,642.87
BIENES MUEBLES, INMUEBLES E INTANGIBLES	2,844.11	0.00	50,234.82	0.00	53,078.93	0.00
INVERSION PUBLICA	0.00	13,411,530.59	2,000,000.00	2,000,000.00	0.00	13,411,530.59
PRESUPUESTO DE EGRESOS COMPROMETIDO	1,812,292.91	0.00	17,673,324.17	19,457,963.12	27,653.96	0.00
SERVICIOS PERSONALES	0.00	0.00	13,794,978.30	13,794,978.30	0.00	0.00
MATERIALES Y SUMINISTROS	0.00	0.00	364,302.30	364,070.30	232.00	0.00
SERVICIOS GENERALES	0.00	0.00	1,783,034.77	1,783,034.77	0.00	0.00
TRANSFERENCIAS, ASIGNACIONES, SUBSIDIOS Y OTRAS AYUDAS	0.00	0.00	1,575,442.87	1,575,442.87	0.00	0.00
INVERSION PUBLICA	1,812,292.91	0.00	155,565.93	1,940,436.88	27,421.96	0.00
PRESUPUESTO DE EGRESOS DEVENGADO	1,500,713.23	0.00	19,456,649.32	19,638,931.93	1,318,430.62	0.00
SERVICIOS PERSONALES	9,079.39	0.00	13,794,978.30	13,794,978.30	9,079.39	0.00
MATERIALES Y SUMINISTROS	139,924.05	0.00	364,070.30	491,224.55	12,769.80	0.00
SERVICIOS GENERALES	73,522.24	0.00	1,780,825.97	1,835,954.33	18,393.88	0.00
TRANSFERENCIAS, ASIGNACIONES, SUBSIDIOS Y OTRAS AYUDAS	0.00	0.00	1,575,442.87	1,575,442.87	0.00	0.00
INVERSION PUBLICA	6,385.35	0.00	1,940,436.88	1,940,436.88	6,385.35	0.00
DEUDA PUBLICA	1,271,802.20	0.00	895.00	895.00	1,271,802.20	0.00
PRESUPUESTO DE EGRESOS EJERCIDO	11,141,538.71	0.00	20,044,744.88	19,818,020.79	11,368,262.80	0.00
SERVICIOS PERSONALES	1,594,431.75	0.00	14,138,881.08	13,928,232.90	1,805,079.93	0.00
MATERIALES Y SUMINISTROS	716,903.43	0.00	574,719.95	504,574.97	787,048.41	0.00
SERVICIOS GENERALES	1,109,426.43	0.00	1,819,349.10	1,898,990.95	1,029,784.58	0.00
TRANSFERENCIAS, ASIGNACIONES, SUBSIDIOS Y OTRAS AYUDAS	63,600.00	0.00	1,570,462.87	1,582,598.35	51,464.52	0.00
INVERSION PUBLICA	77,271.04	0.00	1,940,436.88	1,843,714.42	173,993.50	0.00
DEUDA PUBLICA	7,579,906.06	0.00	895.00	59,909.20	7,520,891.86	0.00
PRESUPUESTO DE EGRESOS PAGADO	78,634,122.25	0.00	19,778,510.24	446,637.30	97,965,995.19	0.00
SERVICIOS PERSONALES	40,870,796.58	0.00	13,928,232.90	343,902.78	54,455,126.70	0.00
MATERIALES Y SUMINISTROS	1,998,493.57	0.00	504,574.97	83,495.40	2,419,573.14	0.00
SERVICIOS GENERALES	8,266,294.21	0.00	1,869,495.40	15,099.12	10,120,690.49	0.00
TRANSFERENCIAS, ASIGNACIONES, SUBSIDIOS Y OTRAS AYUDAS	5,724,201.49	0.00	1,573,478.35	4,140.00	7,293,539.84	0.00




MUNICIPIO DE COQUIMATLAN, COL.
Sistema Integral de Contabilidad Gubernamental

BALANZA DE COMPROBACION
DEL 1 DE DICIEMBRE AL 31 DE DICIEMBRE DE 2018

Descripción	Saldo Anterior		Movimientos		Saldo Actual	
	Debe	Haber	Debe	Haber	Debe	Haber
BIENES MUEBLES, INMUEBLES E INTANGIBLES	3,500.00	0.00	0.00	0.00	3,500.00	0.00
INVERSION PUBLICA	18,744,659.96	0.00	1,843,714.42	0.00	20,588,374.38	0.00
DEUDA PUBLICA	3,026,176.44	0.00	59,014.20	0.00	3,085,190.64	0.00

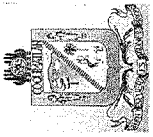
CUENTAS DE CIERRE PRESUPUESTARIO

TOTAL: 463,489,923.15 463,489,923.15 160,294,022.17 160,294,022.17 482,732,825.45 482,732,825.45



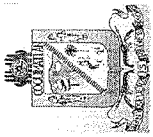
MUNICIPIO DE COQUIMATLAN, COL.
Sistema Integral de Contabilidad Gubernamental
BALANZA DE COMPROBACION
DEL 1 DE ENERO AL 31 DE DICIEMBRE DE 2018

Descripción	Saldo Anterior		Movimientos		Saldo Actual	
	Debe	Haber	Debe	Haber	Debe	Haber
ACTIVO						
ACTIVO CIRCULANTE						
EFFECTIVO Y EQUIVALENTES						
EFFECTIVO	28,321,304.51	0.00	209,604,855.69	216,004,573.96	21,921,586.24	0.00
BANCOS/TESORERIA	11,343,659.52	0.00	196,544,534.01	205,489,286.08	2,398,907.45	0.00
DEPOSITOS DE FONDOS DE TERCEROS EN GARANTÍA Y/O ADMINISTRACIÓN	0.00	0.00	4,590,277.40	4,590,277.40	0.00	0.00
	11,339,386.02	0.00	191,886,853.61	200,839,322.68	2,386,916.95	0.00
	4,273.50	0.00	67,403.00	59,686.00	11,990.50	0.00
DERECHOS A RECIBIR EFFECTIVO O EQUIVALENTES						
CUENTAS POR COBRAR A CORTO PLAZO	16,521,924.53	0.00	3,105,913.41	2,305,307.04	17,322,530.90	0.00
DEUDORES DIVERSOS POR COBRAR A CORTO PLAZO	1,905,768.75	0.00	320,124.31	498,888.84	1,727,004.22	0.00
DEUDORES POR ANTICIPOS DE TESORERIA A CORTO PLAZO	839,086.33	0.00	609,339.14	459,420.68	989,004.79	0.00
PRESTAMOS OTORGADOS A CORTO PLAZO	21,111.11	0.00	312,402.96	315,804.52	17,709.55	0.00
DERECHOS A RECIBIR BIENES O SERVICIOS						
ANTICIPO A PROVEEDORES POR ADQUISICIÓN DE BIENES Y PRESTACIÓN DE SERVICIOS A CORTO PLAZO	13,755,958.34	0.00	1,864,047.00	1,031,193.00	14,588,812.34	0.00
ANTICIPO A CONTRATISTAS POR OBRAS PÚBLICAS A CORTO PLAZO	455,720.46	0.00	9,954,408.27	8,209,980.84	2,200,147.89	0.00
	1,114,918.04	0.00	848,840.04	305,312.32	1,658,445.76	0.00
ACTIVO NO CIRCULANTE						
BIENES INMUEBLES, INFRAESTRUCTURA Y CONSTRUCCIONES EN PROCESO						
VIVIENDAS	110,521,073.26	0.00	27,532,066.16	6,716,712.34	131,336,427.08	0.00
EDIFICIOS NO HABITACIONALES	96,433,825.93	0.00	27,185,839.70	6,716,712.34	116,902,953.29	0.00
CONSTRUCCIONES EN PROCESO EN BIENES DE DOMINIO PÚBLICO	6,474,064.26	0.00	0.00	0.00	6,474,064.26	0.00
CONSTRUCCIONES EN PROCESO EN BIENES PROPIOS	4,386,372.60	0.00	0.00	0.00	4,386,372.60	0.00
BIENES MUEBLES	71,929,691.04	0.00	26,985,444.70	6,716,712.34	92,198,423.40	0.00
MOBILIARIO Y EQUIPO DE ADMINISTRACIÓN	13,643,698.03	0.00	200,395.00	0.00	13,844,093.03	0.00
MOBILIARIO Y EQUIPO EDUCACIONAL Y RECREATIVO	13,687,618.32	0.00	46,600.59	0.00	13,734,218.91	0.00
EQUIPO DE DEFENSA Y SEGURIDAD	11,844,104.86	0.00	46,600.59	0.00	11,890,705.45	0.00
ACTIVOS DIFERIDOS	963,788.00	0.00	0.00	0.00	963,788.00	0.00
ESTUDIOS, FORMULACIÓN Y EVALUACIÓN DE PROYECTOS	879,725.46	0.00	0.00	0.00	879,725.46	0.00
	399,629.01	0.00	299,625.87	0.00	699,254.88	0.00
	399,629.01	0.00	299,625.87	0.00	699,254.88	0.00
PASIVO						
PASIVO CIRCULANTE						
CUENTAS POR PAGAR A CORTO PLAZO						
SERVICIOS PERSONALES POR PAGAR A CORTO PLAZO	0.00	71,795,414.95	159,361,072.38	149,526,015.20	0.00	61,960,357.77
	0.00	47,024,078.23	147,333,676.94	142,667,747.99	0.00	42,358,149.28
	0.00	1,767,531.52	45,823,700.26	46,320,066.06	0.00	2,263,897.32



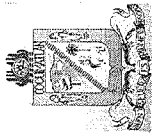
MUNICIPIO DE COQUIMATLAN, COL.
Sistema Integral de Contabilidad Gubernamental
BALANZA DE COMPROBACION
DEL 1 DE ENERO AL 31 DE DICIEMBRE DE 2018

Descripción	Saldo Anterior		Movimientos		Saldo Actual	
	Debe	Haber	Debe	Haber	Debe	Haber
PROVEEDORES POR PAGAR A CORTO PLAZO	0.00	1,974,828.32	35,059,439.34	34,777,528.60	0.00	1,692,917.58
CONTRATISTAS POR OBRAS PÚBLICAS POR PAGAR A CORTO PLAZO	0.00	12,740,246.79	51,009,786.19	38,701,431.49	0.00	431,892.09
TRANSFERENCIAS OTORGADAS POR PAGAR A CORTO PLAZO	0.00	117,467.25	7,142,792.54	7,455,767.12	0.00	430,441.83
RETENCIONES Y CONTRIBUCIONES POR PAGAR A CORTO PLAZO	0.00	19,096,142.11	4,219,308.15	8,322,149.79	0.00	23,198,983.75
DEVOLUCIONES DE LA LEY DE INGRESO POR PAGAR A CORTO PLAZO	1,038.86	0.00	0.00	0.00	1,038.86	0.00
OTRAS CUENTAS POR PAGAR A CORTO PLAZO	0.00	11,328,901.10	4,078,650.46	7,090,804.93	0.00	14,341,055.57
DOCUMENTOS POR PAGAR A CORTO PLAZO	0.00	74,274.31	1,999.84	1,999.84	0.00	74,274.31
OTROS DOCUMENTOS POR PAGAR A CORTO PLAZO	0.00	74,274.31	1,999.84	1,999.84	0.00	74,274.31
PORCIÓN A CORTO PLAZO DE LA DEUDA PÚBLICA A LARGO PLAZO	0.00	24,545,553.95	12,025,395.60	6,843,371.37	0.00	19,363,529.72
PORCIÓN A CORTO PLAZO DE LA DEUDA PÚBLICA INTERNA	0.00	24,545,553.95	12,025,395.60	6,843,371.37	0.00	19,363,529.72
FONDOS Y BIENES DE TERCEROS EN GARANTÍA Y/O ADMINISTRACIÓN A CORTO PLAZO	0.00	54,423.34	0.00	12,896.00	0.00	67,319.34
FONDOS EN GARANTÍA A CORTO PLAZO	0.00	54,423.34	0.00	12,896.00	0.00	67,319.34
OTROS PASIVOS A CORTO PLAZO	0.00	97,085.12	0.00	0.00	0.00	97,085.12
INGRESOS POR CLASIFICAR	0.00	97,085.12	0.00	0.00	0.00	97,085.12
HACIENDA PÚBLICA/ PATRIMONIO						
HACIENDA PÚBLICA/ PATRIMONIO GENERADO	0.00	67,046,962.82	0.00	564,850.06	0.00	67,611,812.88
RESULTADOS DE EJERCICIOS ANTERIORES	0.00	54,815,558.90	0.00	521,749.47	0.00	55,337,308.37
RESULTADO EJERCICIO 2006	9,908,965.82	0.00	0.00	0.00	9,908,965.82	0.00
RESULTADO EJERCICIO 2008	0.00	4,148,484.46	0.00	0.00	0.00	4,148,484.46
RESULTADO EJERCICIO 2009	1,903,753.14	0.00	0.00	0.00	1,903,753.14	0.00
RESULTADO EJERCICIO 2010	0.00	1,516,535.05	0.00	0.00	0.00	1,516,535.05
RESULTADO EJERCICIO 2011	30,113.31	0.00	0.00	398,140.38	0.00	368,027.07
SUP O DEF 1990	489,733.84	0.00	0.00	0.00	489,733.84	0.00
SUP O DEF 1991	86,476.40	0.00	0.00	0.00	86,476.40	0.00
SUP O DEF 1992	238,128.61	0.00	0.00	0.00	238,128.61	0.00
SUP O DEF 1993	419,074.88	0.00	0.00	0.00	419,074.88	0.00
SUP O DEF 1994	396,403.36	0.00	0.00	0.00	396,403.36	0.00
SUP O DEF 1995	105,595.46	0.00	0.00	0.00	105,595.46	0.00
SUP O DEF 1996	360,950.40	0.00	0.00	0.00	360,950.40	0.00
SUP O DEF 1997	0.00	2,428,046.29	0.00	0.00	0.00	2,428,046.29
SUP O DE F1998	0.00	1,077,382.20	0.00	0.00	0.00	1,077,382.20



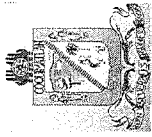
MUNICIPIO DE COQUIMATLAN, COL.
 Sistema Integral de Contabilidad Gubernamental
BALANZA DE COMPROBACION
DEL 1 DE ENERO AL 31 DE DICIEMBRE DE 2018

Descripción	Saldo Anterior		Movimientos		Saldo Actual	
	Debe	Haber	Debe	Haber	Debe	Haber
SUP O DEF 1999	0.00	1,574,368.51	0.00	0.00	0.00	1,574,368.51
SUP O DEF 2000	0.00	684,511.01	0.00	0.00	0.00	684,511.01
SUP O DEF 2001	5,830,439.30	0.00	0.00	0.00	5,830,439.30	0.00
SUP O DEF 2002	0.00	1,910,777.48	0.00	0.00	0.00	1,910,777.48
RESULTADO EJERCICIO 2003	962,044.80	0.00	0.00	0.00	962,044.80	0.00
RESULTADO EJERCICIO 2004	0.00	3,342,415.89	0.00	0.00	0.00	3,342,415.89
RESULTADO EJER ANTERIORES	1,173,042.82	0.00	0.00	0.00	1,173,042.82	0.00
RESULTADO EJERCICIO 2005	1,256,399.24	0.00	0.00	0.00	1,256,399.24	0.00
RESULTADO EJERCICIO 2007	4,731,841.54	0.00	0.00	0.00	4,731,841.54	0.00
RESULTADO EJERCICIO 2012	1,126,402.00	0.00	0.00	0.00	1,126,402.00	0.00
RESULTADO EJERCICIO 2013	0.00	6,940,374.38	0.00	0.00	0.00	6,940,374.38
RESULTADO EJERCICIO 2014	0.00	12,411,882.02	0.00	0.00	0.00	12,411,882.02
RESULTADO EJERCICIO 2015	0.00	9,469,346.13	0.00	14,234.09	0.00	9,483,580.22
RESULTADO EJERCICIO 2016	0.00	17,011,002.62	0.00	0.00	0.00	17,011,002.62
RESULTADO EJERCICIO 2017	0.00	21,319,797.78	0.00	109,375.00	0.00	21,429,172.78
RESERVAS	0.00	12,231,403.92	0.00	43,100.59	0.00	12,274,504.51
RESERVAS DE PATRIMONIO	0.00	12,231,403.92	0.00	43,100.59	0.00	12,274,504.51
INGRESOS						
INGRESOS DE GESTIÓN	0.00	0.00	11,868,561.87	22,167,238.98	0.00	10,298,677.11
IMPUESTOS	0.00	0.00	0.00	5,356,269.86	0.00	5,356,269.86
IMPUESTOS SOBRE EL PATRIMONIO	0.00	0.00	0.00	4,337,919.00	0.00	4,337,919.00
IMPUESTO SOBRE LA PRODUCCIÓN, EL CONSUMO Y LAS TRANSACCIONES	0.00	0.00	0.00	666,486.82	0.00	666,486.82
ACCESORIOS	0.00	0.00	0.00	351,864.04	0.00	351,864.04
DERECHOS	0.00	0.00	0.00	4,412,368.99	0.00	4,412,368.99
DERECHOS POR EL USO, GOCE, APROVECHAMIENTO O EXPLOTACIÓN DE BIENES DE DOMINIO PÚBLICO	0.00	0.00	0.00	435,413.13	0.00	435,413.13
DERECHOS POR PRESTACIÓN DE SERVICIOS	0.00	0.00	0.00	1,979,412.18	0.00	1,979,412.18
OTROS DERECHOS	0.00	0.00	0.00	1,997,543.68	0.00	1,997,543.68
PRODUCTOS DE TIPO CORRIENTE	0.00	0.00	561.87	398,770.78	0.00	398,208.91
PRODUCTOS DERIVADOS DEL USO Y APROVECHAMIENTO DE BIENES NO SUJETOS A RÉGIMEN DE DOMINIO PÚBLICO	0.00	0.00	0.00	806.00	0.00	806.00
OTROS PRODUCTOS QUE GENERAN INGRESOS CORRIENTES	0.00	0.00	561.87	397,964.78	0.00	397,402.91
APROVECHAMIENTOS DE TIPO CORRIENTE	0.00	0.00	11,868,000.00	11,999,829.35	0.00	131,829.35
MULTAS	0.00	0.00	0.00	42,272.56	0.00	42,272.56



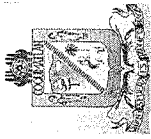
MUNICIPIO DE COQUIMATLAN, COL.
Sistema Integral de Contabilidad Gubernamental
BALANZA DE COMPROBACION
DEL 1 DE ENERO AL 31 DE DICIEMBRE DE 2018

Descripción	Saldo Anterior		Movimientos		Saldo Actual	
	Debe	Haber	Debe	Haber	Debe	Haber
INDEMNIZACIONES	0.00	0.00	0.00	58,415.54	0.00	58,415.54
OTROS APROVECHAMIENTOS	0.00	0.00	11,868,000.00	11,899,141.25	0.00	31,141.25
PARTICIPACIONES, APORTACIONES, TRANSFERENCIAS, ASIGNACIONES, SUBSIDIOS Y OTRAS AYUDAS	0.00	0.00	1,145,076.54	93,630,983.58	0.00	92,485,907.04
PARTICIPACIONES Y APORTACIONES	0.00	0.00	1,145,076.54	89,441,458.84	0.00	88,296,382.30
PARTICIPACIONES	0.00	0.00	1,145,076.54	54,916,230.84	0.00	53,771,154.30
APORTACIONES	0.00	0.00	0.00	22,649,679.00	0.00	22,649,679.00
CONVENIOS	0.00	0.00	0.00	11,875,549.00	0.00	11,875,549.00
TRANSFERENCIAS, ASIGNACIONES, SUBSIDIOS Y OTRAS AYUDAS	0.00	0.00	0.00	4,189,524.74	0.00	4,189,524.74
SUBSIDIOS Y SUBVENCIONES	0.00	0.00	0.00	4,189,524.74	0.00	4,189,524.74
GASTOS Y OTRAS PÉRDIDAS	0.00	0.00	72,576,721.35	1,919,175.03	70,657,546.32	0.00
GASTOS DE FUNCIONAMIENTO	0.00	0.00	56,782,462.11	513,176.09	56,269,286.02	0.00
SERVICIOS PERSONALES	0.00	0.00	29,951,309.63	73,430.41	29,877,879.22	0.00
REMUNERACIONES AL PERSONAL DE CARÁCTER PERMANENTE	0.00	0.00	11,124,166.65	29,357.64	11,094,809.01	0.00
REMUNERACIONES ADICIONALES Y ESPECIALES	0.00	0.00	3,356,841.33	393,925.49	2,962,915.84	0.00
SEGURIDAD SOCIAL	0.00	0.00	10,544,163.62	16,462.55	10,527,701.07	0.00
OTRAS PRESTACIONES SOCIALES Y ECONOMICAS	0.00	0.00	1,805,980.88	0.00	1,805,980.88	0.00
PAGO DE ESTIMULOS A SERVIDORES PUBLICOS	0.00	0.00	3,269,333.01	49,941.66	3,219,391.35	0.00
MATERIALES Y SUMINISTROS	0.00	0.00	503,479.99	21,008.13	482,471.86	0.00
MATERIALES DE ADMINISTRACION, EMISION DE DOCUMENTOS Y ARTICULOS OFICIALES	0.00	0.00	142,786.21	2,100.02	140,686.19	0.00
MATERIALES Y ARTICULOS DE CONSTRUCCION Y DE REPARACION	0.00	0.00	16,739.56	6,668.48	10,071.08	0.00
PRODUCTOS QUIMICOS, FARMACEUTICOS Y DE LABORATORIO	0.00	0.00	2,469,823.81	12,062.43	2,457,761.38	0.00
COMBUSTIBLES, LUBRICANTES Y ADITIVOS	0.00	0.00	78,487.14	6,266.64	72,220.50	0.00
VESTUARIO, BLANCOS, PRENDAS DE PROTECCION Y ARTICULOS DEPORTIVOS	0.00	0.00	14,314.40	0.00	14,314.40	0.00
MATERIALES Y SUMINISTROS PARA SEGURIDAD HERRAMIENTAS, REFACCIONES Y ACCESORIOS MENORES	0.00	0.00	43,701.90	1,835.96	41,865.94	0.00
SERVICIOS GENERALES	0.00	0.00	12,524,926.23	1,356,057.28	11,168,868.95	0.00
SERVICIOS BÁSICOS	0.00	0.00	6,087,406.15	815,895.95	5,271,510.20	0.00
SERVICIOS DE ARRENDAMIENTO	0.00	0.00	238,502.88	6,472.80	232,030.08	0.00
SERVICIOS PROFESIONALES, CIENTÍFICOS Y TÉCNICOS Y OTROS SERVICIOS	0.00	0.00	184,590.22	13,160.00	171,430.22	0.00



MUNICIPIO DE COQUIMATLAN, COL.
Sistema Integral de Contabilidad Gubernamental
BALANZA DE COMPROBACION
DEL 1 DE ENERO AL 31 DE DICIEMBRE DE 2018

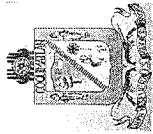
Descripción	Saldo Anterior		Movimientos		Saldo Actual	
	Debe	Haber	Debe	Haber	Debe	Haber
SERVICIOS FINANCIEROS, BANCARIOS Y COMERCIALES	0.00	0.00	252,689.19	7,229.13	245,460.06	0.00
SERVICIOS DE INSTALACION, REPARACION, MANTENIMIENTO Y CONSERVACION	0.00	0.00	1,030,777.28	67,590.40	963,186.88	0.00
SERVICIOS DE COMUNICACION SOCIAL Y PUBLICIDAD	0.00	0.00	20,700.00	0.00	20,700.00	0.00
SERVICIOS DE TRASLADO Y VIATICOS	0.00	0.00	115,785.75	0.00	115,785.75	0.00
SERVICIOS OFICIALES	0.00	0.00	1,748,708.37	352,223.80	1,396,484.57	0.00
OTROS SERVICIOS GENERALES	0.00	0.00	2,845,766.39	93,485.20	2,752,281.19	0.00
TRANSFERENCIAS, ASIGNACIONES, SUBSIDIOS Y OTRAS AYUDAS	0.00	0.00	7,356,404.36	11,400.00	7,345,004.36	0.00
TRANSFERENCIAS AL RESTO DEL SECTOR PUBLICO	0.00	0.00	7,047,642.87	0.00	7,047,642.87	0.00
TRANSFERENCIAS A ENTIDADES FEDERATIVAS Y MUNICIPIOS	0.00	0.00	7,047,642.87	0.00	7,047,642.87	0.00
AYUDAS SOCIALES	0.00	0.00	308,761.49	11,400.00	297,361.49	0.00
AYUDAS SOCIALES A PERSONAS	0.00	0.00	148,781.49	0.00	148,781.49	0.00
AYUDAS SOCIALES A INSTITUCIONES	0.00	0.00	159,980.00	11,400.00	148,580.00	0.00
INTERESES, COMISIONES Y OTROS GASTOS DE LA DEUDA PUBLICA	0.00	0.00	1,096,190.80	0.00	1,096,190.80	0.00
GASTOS DE LA DEUDA PUBLICA	0.00	0.00	1,096,190.80	0.00	1,096,190.80	0.00
GASTOS DE LA DEUDA PÚBLICA EXTERNA	0.00	0.00	1,096,190.80	0.00	1,096,190.80	0.00
CUENTAS DE CIERRE CONTABLE						
CUENTAS DE ORDEN CONTABLES						
CUENTAS DE ORDEN PRESUPUESTARIAS						
LEY DE INGRESOS	0.00	0.00	379,319,042.74	379,319,042.74	0.00	0.00
LEY DE INGRESOS ESTIMADA	0.00	0.00	89,811,458.00	0.00	89,811,458.00	0.00
IMPUESTOS	0.00	0.00	6,180,178.00	0.00	6,180,178.00	0.00
DERECHOS	0.00	0.00	4,626,692.00	0.00	4,626,692.00	0.00
PRODUCTOS DE TIPO CORRIENTE	0.00	0.00	216,854.00	0.00	216,854.00	0.00
APROVECHAMIENTOS DE TIPO CORRIENTE	0.00	0.00	179,571.00	0.00	179,571.00	0.00
PARTICIPACIONES Y APORTACIONES.	0.00	0.00	78,608,163.00	0.00	78,608,163.00	0.00
LEY DE INGRESOS POR EJECUTAR	0.00	0.00	124,298,819.57	126,208,362.20	0.00	1,909,542.63
IMPUESTOS	0.00	0.00	5,356,269.86	6,180,178.00	0.00	823,908.14
DERECHOS	0.00	0.00	4,412,207.79	4,626,692.00	0.00	214,484.21
PRODUCTOS DE TIPO CORRIENTE	0.00	0.00	398,931.98	217,415.87	181,516.11	0.00
APROVECHAMIENTOS DE TIPO CORRIENTE	0.00	0.00	11,999,829.35	12,047,571.00	0.00	47,741.65
PARTICIPACIONES Y APORTACIONES.	0.00	0.00	97,942,055.85	100,946,980.59	0.00	3,004,924.74
TRANSFERENCIAS, ASIGNACIONES, SUBSIDIOS Y	0.00	0.00	4,189,524.74	2,189,524.74	2,000,000.00	0.00



MUNICIPIO DE COQUIMATLAN, COL.
Sistema Integral de Contabilidad Gubernamental

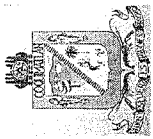
BALANZA DE COMPROBACION
DEL 1 DE ENERO AL 31 DE DICIEMBRE DE 2018

Descripción	Saldo Anterior		Movimientos		Saldo Actual	
	Debe	Haber	Debe	Haber	Debe	Haber
OTRAS AYUDAS						
MODIFICACIONES A LA LEY DE INGRESOS ESTIMADA						
PARTICIPACIONES Y APORTACIONES.	0.00	0.00	23,383,265.79	8,500,597.01	14,882,668.78	0.00
TRANSFERENCIAS, ASIGNACIONES, SUBSIDIOS Y OTRAS AYUDAS	0.00	0.00	21,193,741.05	8,500,597.01	12,693,144.04	0.00
	0.00	0.00	2,189,524.74	0.00	2,189,524.74	0.00
LEY DE INGRESOS DEVENGADA						
IMPUESTOS	0.00	0.00	128,811,860.97	128,811,860.97	0.00	0.00
DERECHOS	0.00	0.00	5,356,269.86	5,356,269.86	0.00	0.00
PRODUCTOS DE TIPO CORRIENTE	0.00	0.00	4,412,207.79	4,412,207.79	0.00	0.00
APROVECHAMIENTOS DE TIPO CORRIENTE	0.00	0.00	399,493.85	399,493.85	0.00	0.00
PARTICIPACIONES Y APORTACIONES.	0.00	0.00	23,867,829.35	23,867,829.35	0.00	0.00
TRANSFERENCIAS, ASIGNACIONES, SUBSIDIOS Y OTRAS AYUDAS	0.00	0.00	90,586,535.38	90,586,535.38	0.00	0.00
	0.00	0.00	4,189,524.74	4,189,524.74	0.00	0.00
LEY DE INGRESOS RECAUDADA						
IMPUESTOS	0.00	0.00	13,013,638.41	115,798,222.56	0.00	102,784,584.15
DERECHOS	0.00	0.00	0.00	5,356,269.86	0.00	5,356,269.86
PRODUCTOS DE TIPO CORRIENTE	0.00	0.00	0.00	4,412,207.79	0.00	4,412,207.79
APROVECHAMIENTOS DE TIPO CORRIENTE	0.00	0.00	561.87	398,931.98	0.00	398,370.11
PARTICIPACIONES Y APORTACIONES.	0.00	0.00	11,868,000.00	11,999,829.35	0.00	131,829.35
TRANSFERENCIAS, ASIGNACIONES, SUBSIDIOS Y OTRAS AYUDAS	0.00	0.00	1,145,076.54	89,441,458.84	0.00	88,296,382.30
	0.00	0.00	0.00	4,189,524.74	0.00	4,189,524.74
PRESUPUESTO DE EGRESOS						
PRESUPUESTO DE EGRESOS APROBADO						
SERVICIOS PERSONALES	0.00	0.00	647,607,316.99	647,607,316.99	0.00	0.00
MATERIALES Y SUMINISTROS	0.00	0.00	0.00	89,811,458.00	0.00	89,811,458.00
SERVICIOS GENERALES	0.00	0.00	0.00	56,527,584.33	0.00	56,527,584.33
TRANSFERENCIAS, ASIGNACIONES, SUBSIDIOS Y OTRAS AYUDAS	0.00	0.00	0.00	4,553,186.29	0.00	4,553,186.29
BIENES MUEBLES, INMUEBLES E INTANGIBLES	0.00	0.00	0.00	10,978,954.07	0.00	10,978,954.07
INVERSION PUBLICA	0.00	0.00	0.00	6,838,453.29	0.00	6,838,453.29
DEUDA PUBLICA	0.00	0.00	0.00	85,204.27	0.00	85,204.27
PRESUPUESTO DE EGRESOS POR EJERCER						
SERVICIOS PERSONALES	0.00	0.00	150,480,303.14	158,438,254.12	0.00	7,957,950.98
MATERIALES Y SUMINISTROS	0.00	0.00	66,144,931.96	65,886,633.65	258,298.31	0.00
SERVICIOS GENERALES	0.00	0.00	5,411,666.33	5,485,575.36	0.00	73,909.03
TRANSFERENCIAS, ASIGNACIONES, SUBSIDIOS Y OTRAS AYUDAS	0.00	0.00	17,011,383.58	17,288,987.43	0.00	277,603.85
	0.00	0.00	7,922,956.16	7,381,864.36	541,091.80	0.00
BIENES MUEBLES, INMUEBLES E INTANGIBLES	0.00	0.00	85,204.27	56,578.93	28,625.34	0.00



MUNICIPIO DE COQUIMATLAN, COL.
 Sistema Integral de Contabilidad Gubernamental
BALANZA DE COMPROBACION
DEL 1 DE ENERO AL 31 DE DICIEMBRE DE 2018

Descripción	Saldo Anterior		Movimientos		Saldo Actual	
	Debe	Haber	Debe	Haber	Debe	Haber
INVERSION PUBLICA	0.00	0.00	50,354,917.94	48,901,378.54	1,453,539.40	0.00
DEUDA PUBLICA	0.00	0.00	3,549,242.90	13,437,235.85	0.00	9,887,992.95
MODIFICACIONES AL PRESUPUESTO DE EGRESOS APROBADO	0.00	0.00	45,673,333.97	58,584,267.56	0.00	12,910,933.59
SERVICIOS PERSONALES	0.00	0.00	9,101,171.54	9,101,171.54	0.00	0.00
MATERIALES Y SUMINISTROS	0.00	0.00	2,196,010.35	788,538.38	1,407,471.97	0.00
SERVICIOS GENERALES	0.00	0.00	4,696,050.20	4,608,361.23	87,688.97	0.00
TRANSFERENCIAS, ASIGNACIONES, SUBSIDIOS Y OTRAS AYUDAS	0.00	0.00	22,040.00	1,069,682.87	0.00	1,047,642.87
BIENES MUEBLES, INMUEBLES E INTANGIBLES	0.00	0.00	53,078.93	0.00	53,078.93	0.00
INVERSION PUBLICA	0.00	0.00	28,105,203.35	41,516,733.94	0.00	13,411,530.59
DEUDA PUBLICA	0.00	0.00	1,499,779.60	1,499,779.60	0.00	0.00
PRESUPUESTO DE EGRESOS COMPROMETIDO	0.00	0.00	115,893,545.95	115,865,891.99	27,653.96	0.00
SERVICIOS PERSONALES	0.00	0.00	57,298,638.20	57,298,638.20	0.00	0.00
MATERIALES Y SUMINISTROS	0.00	0.00	3,339,506.67	3,339,274.67	232.00	0.00
SERVICIOS GENERALES	0.00	0.00	13,948,994.51	13,948,994.51	0.00	0.00
TRANSFERENCIAS, ASIGNACIONES, SUBSIDIOS Y OTRAS AYUDAS	0.00	0.00	7,371,224.36	7,371,224.36	0.00	0.00
BIENES MUEBLES, INMUEBLES E INTANGIBLES	0.00	0.00	3,500.00	3,500.00	0.00	0.00
INVERSION PUBLICA	0.00	0.00	21,934,654.41	21,907,232.45	27,421.96	0.00
DEUDA PUBLICA	0.00	0.00	11,997,027.80	11,997,027.80	0.00	0.00
PRESUPUESTO DE EGRESOS DEVENGADO	0.00	0.00	116,947,140.49	115,628,709.87	1,318,430.62	0.00
SERVICIOS PERSONALES	0.00	0.00	57,297,138.20	57,288,058.81	9,079.39	0.00
MATERIALES Y SUMINISTROS	0.00	0.00	3,349,093.96	3,336,324.16	12,769.80	0.00
SERVICIOS GENERALES	0.00	0.00	13,784,254.62	13,765,860.74	18,393.88	0.00
TRANSFERENCIAS, ASIGNACIONES, SUBSIDIOS Y OTRAS AYUDAS	0.00	0.00	7,366,664.36	7,366,664.36	0.00	0.00
BIENES MUEBLES, INMUEBLES E INTANGIBLES	0.00	0.00	3,500.00	3,500.00	0.00	0.00
INVERSION PUBLICA	0.00	0.00	23,183,761.01	23,177,375.66	6,385.35	0.00
DEUDA PUBLICA	0.00	0.00	11,962,728.34	10,690,926.14	1,271,802.20	0.00
PRESUPUESTO DE EGRESOS EJERCIDO	0.00	0.00	116,573,541.16	105,205,278.36	11,368,262.80	0.00
SERVICIOS PERSONALES	0.00	0.00	57,691,780.43	55,886,700.50	1,805,079.93	0.00
MATERIALES Y SUMINISTROS	0.00	0.00	3,478,421.13	2,691,372.72	787,048.41	0.00
SERVICIOS GENERALES	0.00	0.00	13,725,330.69	12,695,546.11	1,029,784.58	0.00
TRANSFERENCIAS, ASIGNACIONES, SUBSIDIOS Y OTRAS AYUDAS	0.00	0.00	7,371,164.36	7,319,699.84	51,464.52	0.00
BIENES MUEBLES, INMUEBLES E INTANGIBLES	0.00	0.00	3,500.00	3,500.00	0.00	0.00
INVERSION PUBLICA	0.00	0.00	23,500,624.30	23,326,630.80	173,993.50	0.00



MUNICIPIO DE COQUIMATLAN, COL.
Sistema Integral de Contabilidad Gubernamental
BALANZA DE COMPROBACION
DEL 1 DE ENERO AL 31 DE DICIEMBRE DE 2018

Descripción	Saldo Anterior		Movimientos		Saldo Actual	
	Debe	Haber	Debe	Haber	Debe	Haber
DEUDA PUBLICA	0.00	0.00	10,802,720.25	3,281,828.39	7,520,891.86	0.00
PRESUPUESTO DE EGRESOS PAGADO	0.00	0.00	102,039,452.28	4,073,457.09	97,965,995.19	0.00
SERVICIOS PERSONALES	0.00	0.00	55,372,024.41	916,897.71	54,455,126.70	0.00
MATERIALES Y SUMINISTROS	0.00	0.00	2,611,611.77	192,038.63	2,419,573.14	0.00
SERVICIOS GENERALES	0.00	0.00	11,436,217.72	1,315,527.23	10,120,690.49	0.00
TRANSFERENCIAS, ASIGNACIONES, SUBSIDIOS Y OTRAS AYUDAS	0.00	0.00	7,309,439.84	15,900.00	7,293,539.84	0.00
BIENES MUEBLES, INMUEBLES E INTANGIBLES	0.00	0.00	3,500.00	0.00	3,500.00	0.00
INVERSION PUBLICA	0.00	0.00	22,050,102.24	1,461,727.86	20,588,374.38	0.00
DEUDA PUBLICA	0.00	0.00	3,256,556.30	171,365.66	3,085,190.64	0.00

CUENTAS DE CIERRE PRESUPUESTARIO

TOTAL: 168,521,979.13 168,521,979.13 1,517,467,308.88 1,517,467,308.88 482,732,825.45 482,732,825.45

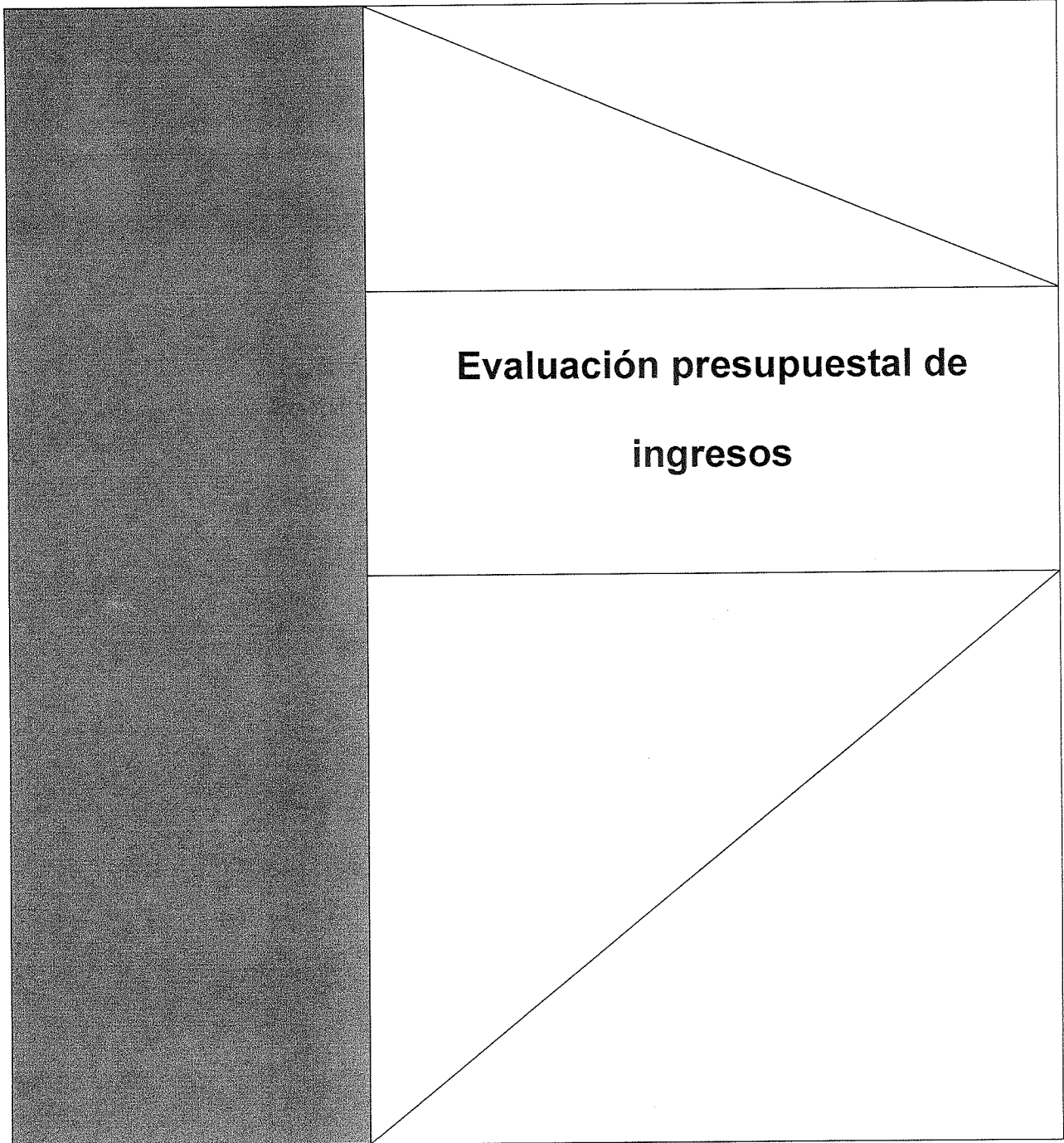


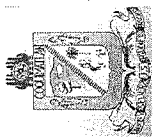
**H. Ayuntamiento de Coquimatlán
Administración 2018-2021**



COQUIMATLÁN

H. AYUNTAMIENTO 2018-2021

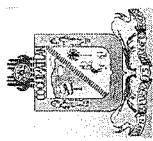




MUNICIPIO DE COQUIMATLAN, COL.
Sistema Integral de Contabilidad Gubernamental
ESTADO ANALITICO DE INGRESOS
DEL 1 DE DICIEMBRE AL 31 DE DICIEMBRE DE 2018

Análisis por: Clasificación por Rubro de Ingresos

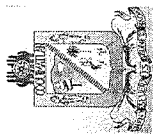
Clave Presupuestaria	Descripción	Est Dic-Dic	PrM Dic-Dic	Dev Dic-Dic	Rec Dic-Dic	PrR Dic-Dic
Rubro-Tipo-Clase-Conc						
01 IMPUESTOS		515,015.31	515,015.31	248,703.48	248,703.48	266,311.83
01 IMPUESTO SOBRE LOS INGRESOS		1,119.86	1,119.86	0.00	0.00	1,119.86
01 IMPUESTO SOBRE ESPECTÁCULOS Y OTRAS DIVERSIONES PUBLICAS		1,119.86	1,119.86	0.00	0.00	1,119.86
04 CHARREADAS Y JARIPEOS		319.61	319.61	0.00	0.00	319.61
09 OTROS ESPECTÁCULOS Y DIVERSIONES		800.25	800.25	0.00	0.00	800.25
02 IMPUESTOS SOBRE EL PATRIMONIO		407,037.10	407,037.10	173,194.86	173,194.86	233,842.24
01 IMPUESTO PREDIAL		407,037.10	407,037.10	173,194.86	173,194.86	233,842.24
01 IMPUESTO PREDIAL URBANO EDIFICADO		271,657.70	271,657.70	135,549.58	135,549.58	136,108.12
02 IMPUESTO PREDIAL URBANO NO EDIFICADO		50,350.72	50,350.72	15,284.44	15,284.44	35,066.28
03 IMPUESTO PREDIAL RÚSTICO		101,189.03	101,189.03	13,095.24	13,095.24	88,093.79
04 IMPUESTO PREDIAL PARCELAS		19,112.27	19,112.27	5,048.07	5,048.07	14,064.20
05 IMPUESTO PREDIAL CEMENTERIOS		23,923.50	23,923.50	8,576.36	8,576.36	15,347.14
06 DESCUENTOS Y BONIFICACIONES POR PRONTO PAGO		-28,320.88	-28,320.88	0.00	0.00	-28,320.88
08 DESCUENTOS Y BONIFICACIONES DISCAPACITADOS Y TERCERA EDAD		-30,875.24	-30,875.24	-4,358.83	-4,358.83	-26,516.41
03 IMPUESTO SOBRE LA PRODUCCIÓN, EL CONSUMO Y TRANSACCIONES		74,936.74	74,936.74	61,975.41	61,975.41	12,961.33
01 IMPUESTO SOBRE TRANSMISIONES PATRIMONIALES		74,936.74	74,936.74	61,975.41	61,975.41	12,961.33
07 ACCESORIOS		31,921.61	31,921.61	13,533.21	13,533.21	18,388.40
01 ACCESORIOS DE IMPUESTO PREDIAL		31,921.61	31,921.61	13,533.21	13,533.21	18,388.40
01 GASTOS DE EJECUCIÓN		7,127.25	7,127.25	13,149.91	13,149.91	-6,022.66
02 MULTAS		385.87	385.87	0.00	0.00	385.87
03 RECARGOS		24,372.12	24,372.12	88,497.59	88,497.59	-64,125.47
05 HONORARIOS DE NOTIFICACIÓN		36.37	36.37	150.98	150.98	-114.61
06 DESCUENTOS EN RECARGOS		0.00	0.00	-88,265.27	-88,265.27	88,265.27
04 DERECHOS		385,559.28	385,559.28	445,351.66	445,351.66	-59,792.38
01 DERECHOS POR EL USO, GOCE, APROVECHAMIENTO O EXPLOTACIÓN DE BIENES DE DOMINIO PÚBLICO		33,830.50	33,830.50	116,352.94	116,352.94	-82,522.44
01 USO DE VÍAS Y ÁREAS PÚBLICAS		33,830.50	33,830.50	116,352.94	116,352.94	-82,522.44
01 ESTACIONAMIENTO AUTOMÓVILES DE SITIO		533.50	533.50	0.00	0.00	533.50
06 USO PARA PUESTOS FIJOS, SEMIFIJOS, AMBULANTES Y TIANGUIS		33,297.00	33,297.00	116,352.94	116,352.94	-83,055.94
03 DERECHOS POR PRESTACIÓN DE SERVICIOS		183,113.00	183,113.00	180,249.36	180,249.36	2,863.64
02 ALUMBRADO PÚBLICO		156,040.75	156,040.75	137,358.07	137,358.07	18,682.68
01 RECAUDACION CFE		156,040.75	156,040.75	137,358.07	137,358.07	18,682.68
03 ASEO PÚBLICO		0.00	0.00	0.00	0.00	0.00
04 CEMENTERIOS		2,188.50	2,188.50	2,184.26	2,184.26	4.24
05 RASTRO		24,872.50	24,872.50	40,707.03	40,707.03	-15,834.53
06 SEGURIDAD PUBLICA		11.25	11.25	0.00	0.00	11.25
04 OTROS DERECHOS		168,615.78	168,615.78	148,749.36	148,749.36	19,866.42



MUNICIPIO DE COQUIMATLAN, COL.
Sistema Integral de Contabilidad Gubernamental
ESTADO ANALITICO DE INGRESOS
DEL 1 DE DICIEMBRE AL 31 DE DICIEMBRE DE 2018

Análisis por: Clasificación por Rubro de Ingresos

Clave Presupuestaria Rubro-Tipo-Clase-Conc	Descripción	Est Dic-Dic	PrM Dic-Dic	Dev Dic-Dic	Rec Dic-Dic	PrR Dic-Dic
01	LICENCIAS, PERMISOS, AUTORIZACIONES Y REFRENDOS	7,662.92	7,662.92	1,711.04	1,711.04	5,951.88
01	PERMISOS DE CONSTRUCCIÓN	2,017.73	2,017.73	583.85	583.85	1,433.88
02	PERMISOS DE REMODELACIÓN	23.18	23.18	0.00	0.00	23.18
03	PERMISO PARA DEMOLICIÓN	131.67	131.67	0.00	0.00	131.67
06	PERMISO PARA BARDEOS	98.73	98.73	0.00	0.00	98.73
09	OTROS PERMISOS DE CONTRUCCIÓN	214.88	214.88	80.60	80.60	134.28
10	ALINEAMIENTOS	186.03	186.03	155.96	155.96	30.07
11	DESIGNACIÓN DE NÚMERO OFICIAL	515.07	515.07	322.40	322.40	192.67
13	DICTAMEN DE VOCACIÓN DE SUELO	715.39	715.39	487.63	487.63	227.76
15	LICENCIA PARA ROMPER PAVIMENTOS, BANQUETAS O MACHUELOS.	265.36	265.36	80.60	80.60	184.76
16	AUTORIZACIÓN DE PROGRAMA PARCIAL DE URBANIZACIÓN	0.00	0.00	0.00	0.00	0.00
20	LICENCIA DE URBANIZACIÓN	0.00	0.00	0.00	0.00	0.00
21	AUTORIZACIÓN DE PROYECTO EJECUTIVO DE URBANIZACIÓN	0.00	0.00	0.00	0.00	0.00
24	CERTIFICADO DE HABITABILIDAD.	40.38	40.38	0.00	0.00	40.38
25	INSCRIPCIÓN O REFRENDO COMO PERITO DE OBRA.	3,454.50	3,454.50	0.00	0.00	3,454.50
02	ANUNCIOS Y PUBLICIDAD	52.12	52.12	0.00	0.00	52.12
01	PUBLICIDAD PERMANENTE	52.12	52.12	0.00	0.00	52.12
03	BEBIDAS ALCOHOLICAS	103,822.33	103,822.33	83,475.12	83,475.12	20,347.21
01	EXPEDICIÓN DE LICENCIAS PARA FUNCIONAMIENTO DE ESTABLECIMIENTO	19,257.41	19,257.41	21,735.52	21,735.52	-2,478.11
02	REFRENDO DE ANUAL DE LICENCIA	44,848.52	44,848.52	39,091.00	39,091.00	5,757.52
03	CAMBIO DE DOMICILIO	0.00	0.00	0.00	0.00	0.00
04	CAMBIO DE PROPIETARIO	213.27	213.27	0.00	0.00	213.27
05	HORAS EXTRAS	33,903.92	33,903.92	15,797.60	15,797.60	18,106.32
07	PERMISO PARA FUNCIONAMIENTO TEMPORAL	5,599.21	5,599.21	6,851.00	6,851.00	-1,251.79
04	LICENCIAS Y PERMISOS	4.87	4.87	0.00	0.00	4.87
01	EXPLOTACIÓN DE MÁQUINAS DE VIDEO JUEGOS Y SINIFONOLAS	4.87	4.87	0.00	0.00	4.87
05	REGISTROS, CERTIFICACIONES Y LEGALIZACIONES	26,729.36	26,729.36	42,597.10	42,597.10	-15,867.74
01	EN OFICINAS	20,508.87	20,508.87	25,671.10	25,671.10	-5,162.23
02	A DOMICILIO	2,321.93	2,321.93	11,284.00	11,284.00	-8,962.07
03	DIVORCIOS	3,898.56	3,898.56	5,642.00	5,642.00	-1,743.44
06	CATASTRO	15,608.98	15,608.98	13,700.08	13,700.08	1,908.90
02	INFORMES Y CERTIFICACIONES DE CATASTRO	1,109.75	1,109.75	5,045.56	5,045.56	-3,935.81
03	AVALLUOS, ASIGNACION DE CLAVES Y MEDICIONES	12,393.54	12,393.54	7,929.12	7,929.12	4,464.42
04	FUSIONES, SUBDIVISIONES, RELOTIFICACIONES, CESIONES Y REGISTROS	2,093.66	2,093.66	725.40	725.40	1,368.26
05	INSCRIPCIÓN Y MODIFICACIÓN DE REGISTROS	12.03	12.03	0.00	0.00	12.03
07	ECOLOGÍA	5,907.23	5,907.23	201.50	201.50	5,705.73

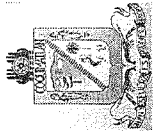


MUNICIPIO DE COQUIMATLAN, COL.
 Sistema Integral de Contabilidad Gubernamental
ESTADO ANALITICO DE INGRESOS
DEL 1 DE DICIEMBRE AL 31 DE DICIEMBRE DE 2018

Análisis por: Clasificación por Rubro de Ingresos

Clave Presupuestaria	Descripción	Est Dic-Dic	PrM Dic-Dic	Dev Dic-Dic	Rec Dic-Dic	PrR Dic-Dic
Rubro-Tipo-Clase-Conc						
01	DICTÁMEN DE FACTIBILIDAD	5,848.24	5,848.24	201.50	201.50	5,646.74
03	AUTORIZACIÓN PARA PODA O DERRIBO DE ÁRBOL	58.99	58.99	0.00	0.00	58.99
08	DIVERSAS CERTIFICACIONES	8,827.97	8,827.97	7,064.52	7,064.52	1,763.45
02	CERTIFICACIÓN DE RESIDENCIA	533.10	533.10	0.00	0.00	533.10
04	CONSTANCIAS	778.99	778.99	2,579.20	2,579.20	-1,800.21
05	REGISTRO DEL RIESGO DE SINIESTRALIDAD	7,515.88	7,515.88	4,485.32	4,485.32	3,030.56
05	PRODUCTOS DE TIPO CORRIENTE	18,071.35	18,071.35	20,094.40	20,094.40	-2,023.05
01	PRODUCTOS DE TIPO CORRIENTE	18,071.35	18,071.35	20,094.40	20,094.40	-2,023.05
01	PRODUCTOS DERIVADOS DEL USO Y APROVECHAMIENTO DE BIENES NO SUJETOS A RÉGIMEN DE DOMINIO PÚBLICO	216.36	216.36	0.00	0.00	216.36
02	ARRENDAMIENTO DE BIENES MUEBLES E INMUEBLES	139.99	139.99	0.00	0.00	139.99
03	FORMAS IMPRESAS	76.37	76.37	0.00	0.00	76.37
03	OTROS PRODUCTOS QUE GENERAN INGRESOS CORRIENTES	17,854.99	17,854.99	20,094.40	20,094.40	-2,239.41
02	RENDIMIENTOS FINANCIEROS RECURSOS PROPIOS	14,250.12	14,250.12	15,241.14	15,241.14	-991.02
03	RENDIMIENTOS FINANCIEROS FAIS	2,634.37	2,634.37	604.65	604.65	2,029.72
04	RENDIMIENTOS FINANCIEROS FORTAMUN	970.50	970.50	4,248.61	4,248.61	-3,278.11
02	PRODUCTOS DE CAPITAL	0.00	0.00	0.00	0.00	0.00
03	EDIFICIOS NO HABITACIONALES	0.00	0.00	0.00	0.00	0.00
09	ESTACIONAMIENTOS Y APARCADEROS	0.00	0.00	0.00	0.00	0.00
06	APROVECHAMIENTOS DE TIPO CORRIENTE	14,964.36	14,964.36	9,560.48	9,560.48	5,403.88
01	APROVECHAMIENTOS DE TIPO CORRIENTE	14,964.36	14,964.36	9,560.48	9,560.48	5,403.88
02	MULTAS	9,059.25	9,059.25	8,412.15	8,412.15	647.10
01	MULTAS POR FALTAS A LA REGLAMENTACIÓN MUNICIPAL	9,059.25	9,059.25	14,074.30	14,074.30	-5,015.05
04	DESCUENTO DE MULTAS	0.00	0.00	-5,662.15	-5,662.15	5,662.15
03	INDEMNIZACIONES	0.00	0.00	1,148.33	1,148.33	-1,148.33
09	OTROS APROVECHAMIENTOS	5,905.11	5,905.11	0.00	0.00	5,905.11
03	REINTEGROS	112.24	112.24	0.00	0.00	112.24
05	APOYOS	0.00	0.00	0.00	0.00	0.00
07	OTROS	5,792.87	5,792.87	0.00	0.00	5,792.87
08	PARTICIPACIONES Y APORTACIONES.	6,550,680.69	6,500,620.99	6,641,784.57	6,641,784.57	-141,163.58
01	PARTICIPACIONES	4,720,969.82	4,720,969.82	5,590,304.57	5,590,304.57	-869,334.75
01	FONDO GENERAL DE PARTICIPACIONES	2,859,262.24	2,859,262.24	2,805,723.50	2,805,723.50	53,538.74
02	FONDO DE FOMENTO MUNICIPAL	1,131,213.49	1,131,213.49	2,245,782.02	2,245,782.02	-1,114,568.53
03	TENENCIA	0.00	0.00	7.70	7.70	-7.70
04	ISAN	109,500.24	109,500.24	66,475.76	66,475.76	43,024.48
05	IEPS	70,992.00	70,992.00	254,125.07	254,125.07	-183,133.07
06	FONDO DE FISCALIZACIÓN	144,046.24	144,046.24	218,190.52	218,190.52	-74,144.28

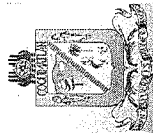
Est: Estimado, PrM: Presupuesto Modificado, Dev: Devengado, Rec: Recaudado, PrR: Por Recaudar



MUNICIPIO DE COQUIMATLAN, COL.
Sistema Integral de Contabilidad Gubernamental
ESTADO ANALITICO DE INGRESOS
DEL 1 DE DICIEMBRE AL 31 DE DICIEMBRE DE 2018

Análisis por: Clasificación por Rubro de Ingresos

Clave Presupuestaria	Descripción	Est Dic-Dic	PrM Dic-Dic	Dev Dic-Dic	Rec Dic-Dic	PrR Dic-Dic
07	IEPS GASOLINA Y DIESEL	191,753.99	191,753.99	0.00	0.00	191,753.99
09	PARTICIPACION ARTICULO 3-B LEY DE COORDINACION FISCAL FEDERAL	214,201.62	214,201.62	0.00	0.00	214,201.62
02	APORTACIONES	1,829,710.87	1,779,651.17	1,051,480.00	1,051,480.00	728,171.17
01	FONDO DE APORTACIÓN PARA LA INFRAESTRUCTURA SOCIAL	736,515.37	736,515.37	0.00	0.00	736,515.37
01	FAIS DEL EJERCICIO	736,515.37	736,515.37	0.00	0.00	736,515.37
02	FONDO DE APORTACIÓN PARA EL FORTALECIMIENTO DE LOS MUNICIPIOS	1,093,195.50	1,043,135.80	1,051,480.00	1,051,480.00	-8,344.20
01	FORTAMUN DEL EJERCICIO	1,093,195.50	1,043,135.80	1,051,480.00	1,051,480.00	-8,344.20
03	CONVENIOS	0.00	0.00	0.00	0.00	0.00
01	MULTAS FEDERALES NO FISCALES	0.00	0.00	0.00	0.00	0.00
06	CONVENIOS DE PROGRAMAS FEDERALES	0.00	0.00	0.00	0.00	0.00
27	FONDO PROYECTOS DE DESARROLLO REGIONAL 2018	0.00	0.00	0.00	0.00	0.00
09	TRANSFERENCIAS, ASIGNACIONES, SUBSIDIOS Y OTRAS AYUDAS	0.00	0.00	0.00	0.00	0.00
03	SUBSIDIOS Y SUBVENCIONES	0.00	0.00	0.00	0.00	0.00
TOTAL:		7,484,290.99	7,434,231.29	7,365,494.59	7,365,494.59	68,736.70

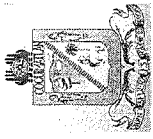


MUNICIPIO DE COQUIMATLAN, COL.
Sistema Integral de Contabilidad Gubernamental
ESTADO ANALITICO DE INGRESOS
DEL 1 DE ENERO AL 31 DE DICIEMBRE DE 2018

Análisis por: Clasificación por Rubro de Ingresos

Clave Presupuestaria Descripción
Rubro-Tipo-Clase-Conc

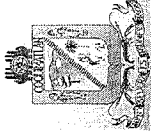
	Est	Ene-Dic	PrM	Ene-Dic	Dev	Ene-Dic	Rec	Ene-Dic	PrR	Ene-Dic
01 IMPUESTOS	6,180,178.00	6,180,178.00	6,180,178.00	5,356,269.86	5,356,269.86	5,356,269.86	823,908.14	823,908.14		
01 IMPUESTO SOBRE LOS INGRESOS	13,437.00	13,437.00	13,437.00	0.00	0.00	0.00	0.00	0.00		13,437.00
01 IMPUESTO SOBRE ESPECTÁCULOS Y OTRAS DIVERSIONES PUBLICAS	13,437.00	13,437.00	13,437.00	0.00	0.00	0.00	0.00	0.00		13,437.00
04 CHARREADAS Y JARIFEOS	3,834.55	3,834.55	3,834.55	0.00	0.00	0.00	0.00	0.00		3,834.55
09 OTROS ESPECTÁCULOS Y DIVERSIONES	9,602.45	9,602.45	9,602.45	0.00	0.00	0.00	0.00	0.00		9,602.45
02 IMPUESTOS SOBRE EL PATRIMONIO	4,884,443.00	4,884,443.00	4,884,443.00	4,337,919.00	4,337,919.00	4,337,919.00	546,524.00	546,524.00		546,524.00
01 IMPUESTO PREDIAL	4,884,443.00	4,884,443.00	4,884,443.00	4,337,919.00	4,337,919.00	4,337,919.00	546,524.00	546,524.00		546,524.00
01 IMPUESTO PREDIAL URBANO EDIFICADO	3,259,891.41	3,259,891.41	3,259,891.41	3,014,061.75	3,014,061.75	3,014,061.75	245,829.66	245,829.66		245,829.66
02 IMPUESTO PREDIAL URBANO NO EDIFICADO	604,207.76	604,207.76	604,207.76	493,200.42	493,200.42	493,200.42	111,007.34	111,007.34		111,007.34
03 IMPUESTO PREDIAL RÚSTICO	1,214,268.03	1,214,268.03	1,214,268.03	1,024,186.35	1,024,186.35	1,024,186.35	190,081.68	190,081.68		190,081.68
04 IMPUESTO PREDIAL PARCELAS	229,346.80	229,346.80	229,346.80	181,873.71	181,873.71	181,873.71	47,473.09	47,473.09		47,473.09
05 IMPUESTO PREDIAL CEMENTERIOS	287,082.00	287,082.00	287,082.00	250,274.52	250,274.52	250,274.52	36,807.48	36,807.48		36,807.48
06 DESCUENTOS Y BONIFICACIONES POR PRONTO PAGO	-339,850.12	-339,850.12	-339,850.12	-288,379.78	-288,379.78	-288,379.78	-51,470.34	-51,470.34		-51,470.34
08 DESCUENTOS Y BONIFICACIONES DISCAPACITADOS Y TERCERA EDAD	-370,502.88	-370,502.88	-370,502.88	-337,297.97	-337,297.97	-337,297.97	-33,204.91	-33,204.91		-33,204.91
03 IMPUESTO SOBRE LA PRODUCCIÓN, EL CONSUMO Y TRANSACCIONES	899,240.00	899,240.00	899,240.00	666,486.82	666,486.82	666,486.82	232,753.18	232,753.18		232,753.18
01 IMPUESTO SOBRE TRANSMISIONES PATRIMONIALES	899,240.00	899,240.00	899,240.00	666,486.82	666,486.82	666,486.82	232,753.18	232,753.18		232,753.18
07 ACCESORIOS	383,058.00	383,058.00	383,058.00	351,864.04	351,864.04	351,864.04	31,193.96	31,193.96		31,193.96
01 ACCESORIOS DE IMPUESTO PREDIAL	383,058.00	383,058.00	383,058.00	351,864.04	351,864.04	351,864.04	31,193.96	31,193.96		31,193.96
01 GASTOS DE EJECUCIÓN	85,527.00	85,527.00	85,527.00	119,283.09	119,283.09	119,283.09	-33,756.09	-33,756.09		-33,756.09
02 MULTAS	4,630.00	4,630.00	4,630.00	4,836.00	4,836.00	4,836.00	-206.00	-206.00		-206.00
03 RECARGOS	292,465.00	292,465.00	292,465.00	672,717.86	672,717.86	672,717.86	-380,252.86	-380,252.86		-380,252.86
05 HONORARIOS DE NOTIFICACIÓN	436.00	436.00	436.00	3,168.13	3,168.13	3,168.13	-2,732.13	-2,732.13		-2,732.13
06 DESCUENTOS EN RECARGOS	0.00	0.00	0.00	-448,141.04	-448,141.04	-448,141.04	448,141.04	448,141.04		448,141.04
04 DERECHOS	4,626,692.00	4,626,692.00	4,626,692.00	4,412,207.79	4,412,207.79	4,412,207.79	214,484.21	214,484.21		
01 DERECHOS POR EL USO, GOCE, APROVECHAMIENTO O EXPLOTACIÓN DE BIENES DE DOMINIO PÚBLICO	405,966.00	405,966.00	405,966.00	435,251.93	435,251.93	435,251.93	-29,285.93	-29,285.93		-29,285.93
01 USO DE VÍAS Y ÁREAS PÚBLICAS	405,966.00	405,966.00	405,966.00	435,251.93	435,251.93	435,251.93	-29,285.93	-29,285.93		-29,285.93
01 ESTACIONAMIENTO AUTOMÓVILES DE SITIO	6,402.00	6,402.00	6,402.00	0.00	0.00	0.00	6,402.00	6,402.00		6,402.00
06 USO PARA PUESTOS FIJOS, SEMIFIJOS, AMBULANTES Y TIANGUIS	399,564.00	399,564.00	399,564.00	435,251.93	435,251.93	435,251.93	-35,687.93	-35,687.93		-35,687.93
03 DERECHOS POR PRESTACIÓN DE SERVICIOS	2,197,356.00	2,197,356.00	2,197,356.00	1,979,412.18	1,979,412.18	1,979,412.18	217,943.82	217,943.82		217,943.82
02 ALUMBRADO PÚBLICO	1,872,489.00	1,872,489.00	1,872,489.00	1,630,096.76	1,630,096.76	1,630,096.76	242,392.24	242,392.24		242,392.24
01 RECAUDACION CFE	1,872,489.00	1,872,489.00	1,872,489.00	1,630,096.76	1,630,096.76	1,630,096.76	242,392.24	242,392.24		242,392.24
03 ASEO PÚBLICO	0.00	0.00	0.00	806.00	806.00	806.00	-806.00	-806.00		-806.00
04 CEMENTERIOS	26,262.00	26,262.00	26,262.00	47,160.75	47,160.75	47,160.75	-20,898.75	-20,898.75		-20,898.75
05 RASTRO	298,470.00	298,470.00	298,470.00	301,348.67	301,348.67	301,348.67	-2,878.67	-2,878.67		-2,878.67
06 SEGURIDAD PÚBLICA	135.00	135.00	135.00	0.00	0.00	0.00	135.00	135.00		135.00
04 OTROS DERECHOS	2,023,370.00	2,023,370.00	2,023,370.00	1,997,543.68	1,997,543.68	1,997,543.68	25,826.32	25,826.32		25,826.32



MUNICIPIO DE COQUIMATLAN, COL.
Sistema Integral de Contabilidad Gubernamental
ESTADO ANALITICO DE INGRESOS
DEL 1 DE ENERO AL 31 DE DICIEMBRE DE 2018

Análisis por: Clasificación por Rubro de Ingresos

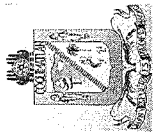
Clave Presupuestaria	Descripción	Est	Ene-Dic	PrM	Ene-Dic	Dev	Ene-Dic	Rec	Ene-Dic	PrR	Ene-Dic
Rubro-Tipo-Clase-Conc											
01	LICENCIAS, PERMISOS, AUTORIZACIONES Y REFRENDOS	91,948.00	91,948.00	91,948.00	259,656.91	259,656.91	259,656.91	-167,708.91			
01	PERMISOS DE CONSTRUCCIÓN	24,212.76	24,212.76	24,212.76	29,544.90	29,544.90	29,544.90	-5,332.14			
02	PERMISOS DE REMODELACIÓN	277.17	277.17	277.17	0.00	0.00	0.00	277.17			
03	PERMISO PARA DEMOLICIÓN	1,579.27	1,579.27	1,579.27	611.75	611.75	611.75	967.52			
06	PERMISO PARA BARDEOS	1,183.55	1,183.55	1,183.55	898.53	898.53	898.53	285.02			
09	OTROS PERMISOS DE CONTRUCCIÓN	2,578.34	2,578.34	2,578.34	1,469.60	1,469.60	1,469.60	1,108.74			
10	ALINEAMIENTOS	2,231.26	2,231.26	2,231.26	2,125.14	2,125.14	2,125.14	106.12			
11	DESIGNACIÓN DE NÚMERO OFICIAL	6,180.84	6,180.84	6,180.84	5,294.05	5,294.05	5,294.05	886.79			
13	DICTAMEN DE VOCACIÓN DE SUELO	8,584.02	8,584.02	8,584.02	14,146.04	14,146.04	14,146.04	-5,562.02			
15	LICENCIA PARA ROMPER PAVIMENTOS, BANQUETAS O MACHUELOS.	3,183.66	3,183.66	3,183.66	2,725.07	2,725.07	2,725.07	458.59			
16	AUTORIZACIÓN DE PROGRAMA PARCIAL DE URBANIZACIÓN	0.00	0.00	0.00	116,196.18	116,196.18	116,196.18	-116,196.18			
20	LICENCIA DE URBANIZACIÓN	0.00	0.00	0.00	56,563.15	56,563.15	56,563.15	-56,563.15			
21	AUTORIZACIÓN DE PROYECTO EJECUTIVO DE URBANIZACIÓN	0.00	0.00	0.00	0.00	0.00	0.00	0.00			
24	CERTIFICADO DE HABITABILIDAD.	483.90	483.90	483.90	403.00	403.00	403.00	80.90			
25	INSCRIPCIÓN O REFRENDO COMO PERITO DE OBRA.	41,453.23	41,453.23	41,453.23	29,679.50	29,679.50	29,679.50	11,773.73			
02	ANUNCIOS Y PUBLICIDAD	625.00	625.00	625.00	10,826.16	10,826.16	10,826.16	-10,201.16			
01	PUBLICIDAD PERMANENTE	625.00	625.00	625.00	10,826.16	10,826.16	10,826.16	-10,201.16			
03	BEBIDAS ALCOHOLICAS	1,245,864.00	1,245,864.00	1,245,864.00	1,069,170.23	1,069,170.23	1,069,170.23	176,693.77			
01	EXPEDICIÓN DE LICENCIAS PARA FUNCIONAMIENTO DE ESTABLECIMIENTO	231,088.26	231,088.26	231,088.26	183,812.21	183,812.21	183,812.21	47,276.05			
02	REFRENDO DE ANUAL DE LICENCIA	538,181.47	538,181.47	538,181.47	505,142.14	505,142.14	505,142.14	33,039.33			
03	CAMBIO DE DOMICILIO	0.00	0.00	0.00	6,528.60	6,528.60	6,528.60	-6,528.60			
04	CAMBIO DE PROPIETARIO	2,558.03	2,558.03	2,558.03	14,991.60	14,991.60	14,991.60	-12,433.57			
05	HORAS EXTRAS	406,846.49	406,846.49	406,846.49	298,018.74	298,018.74	298,018.74	108,827.75			
07	PERMISO PARA FUNCIONAMIENTO TEMPORAL	67,189.75	67,189.75	67,189.75	60,676.94	60,676.94	60,676.94	6,512.81			
04	LICENCIAS Y PERMISOS	58.00	58.00	58.00	0.00	0.00	0.00	58.00			
01	EXPLOTACIÓN DE MÁQUINAS DE VIDEO JUEGOS Y SINFONOLAS	58.00	58.00	58.00	0.00	0.00	0.00	58.00			
05	REGISTROS, CERTIFICACIONES Y LEGALIZACIONES	320,751.00	320,751.00	320,751.00	340,519.28	340,519.28	340,519.28	-19,768.28			
01	EN OFICINAS	246,106.00	246,106.00	246,106.00	262,471.72	262,471.72	262,471.72	-16,365.72			
02	A DOMICILIO	27,862.50	27,862.50	27,862.50	27,726.40	27,726.40	27,726.40	136.10			
03	DIVORCIOS	46,782.50	46,782.50	46,782.50	50,321.16	50,321.16	50,321.16	-3,538.66			
06	CATASTRO	187,306.00	187,306.00	187,306.00	205,736.24	205,736.24	205,736.24	-18,430.24			
02	INFORMES Y CERTIFICACIONES DE CATASTRO	13,316.12	13,316.12	13,316.12	76,001.76	76,001.76	76,001.76	-62,685.64			
03	AVALÚOS, ASIGNACION DE CLAVES Y MEDICIONES	148,722.04	148,722.04	148,722.04	108,747.85	108,747.85	108,747.85	39,974.19			
04	FUSIONES, SUBDIVISIONES, RELOTIFICACIONES, CESIONES Y REGISTROS	25,123.81	25,123.81	25,123.81	20,986.63	20,986.63	20,986.63	4,137.18			
05	INSCRIPCIÓN Y MODIFICACIÓN DE REGISTROS	144.03	144.03	144.03	0.00	0.00	0.00	144.03			
07	ECOLOGÍA	70,885.00	70,885.00	70,885.00	11,029.34	11,029.34	11,029.34	59,855.66			



MUNICIPIO DE COQUIMATLAN, COL.
Sistema Integral de Contabilidad Gubernamental
ESTADO ANALITICO DE INGRESOS
DEL 1 DE ENERO AL 31 DE DICIEMBRE DE 2018

Análisis por: Clasificación por Rubro de Ingresos

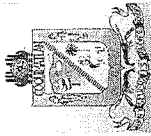
Clave Presupuestaria Rubro-Tipo-Clase-Conc	Descripción	Est Ene-Dic	PrM Ene-Dic	Dev Ene-Dic	Rec Ene-Dic	PrR Ene-Dic
01 DICTÁMEN DE FACTIBILIDAD		70,178.00	70,178.00	10,384.54	10,384.54	59,793.46
03 AUTORIZACIÓN PARA PODA O DERRIBO DE ÁRBOL		707.00	707.00	644.80	644.80	62.20
08 DIVERSAS CERTIFICACIONES		105,933.00	105,933.00	100,605.52	100,605.52	5,327.48
02 CERTIFICACIÓN DE RESIDENCIA		6,396.54	6,396.54	8,281.14	8,281.14	-1,884.60
04 CONSTANCIAS		9,347.11	9,347.11	12,800.08	12,800.08	-3,452.97
05 REGISTRO DEL RIESGO DE SINIESTRALIDAD		90,189.35	90,189.35	79,524.30	79,524.30	10,665.05
05 PRODUCTOS DE TIPO CORRIENTE		216,854.00	216,854.00	398,370.11	398,370.11	-181,516.11
01 PRODUCTOS DE TIPO CORRIENTE		216,854.00	216,854.00	398,208.91	398,208.91	-181,354.91
01 PRODUCTOS DERIVADOS DEL USO Y APROVECHAMIENTO DE BIENES NO SUJETOS A RÉGIMEN DE DOMINIO PÚBLICO		2,595.00	2,595.00	806.00	806.00	1,789.00
02 ARRENDAMIENTO DE BIENES MUEBLES E INMUEBLES		1,679.00	1,679.00	0.00	0.00	1,679.00
03 FORMAS IMPRESAS		916.00	916.00	806.00	806.00	110.00
03 OTROS PRODUCTOS QUE GENERAN INGRESOS CORRIENTES		214,259.00	214,259.00	397,402.91	397,402.91	-183,143.91
02 RENDIMIENTOS FINANCIEROS RECURSOS PROPIOS		171,001.00	171,001.00	353,513.54	353,513.54	-182,512.54
03 RENDIMIENTOS FINANCIEROS FAIS		31,612.00	31,612.00	30,064.65	30,064.65	1,547.35
04 RENDIMIENTOS FINANCIEROS FORTAMUN		11,646.00	11,646.00	13,824.72	13,824.72	-2,178.72
02 PRODUCTOS DE CAPITAL		0.00	0.00	161.20	161.20	-161.20
03 EDIFICIOS NO HABITACIONALES		0.00	0.00	161.20	161.20	-161.20
09 ESTACIONAMIENTOS Y APARCADEROS		0.00	0.00	161.20	161.20	-161.20
06 APROVECHAMIENTOS DE TIPO CORRIENTE		179,571.00	179,571.00	131,829.35	131,829.35	47,741.65
01 APROVECHAMIENTOS DE TIPO CORRIENTE		179,571.00	179,571.00	131,829.35	131,829.35	47,741.65
02 MULTAS		108,711.00	108,711.00	42,272.56	42,272.56	66,438.44
01 MULTAS POR FALTAS A LA REGLAMENTACIÓN MUNICIPAL		108,711.00	108,711.00	69,251.57	69,251.57	39,459.43
04 DESCUENTO DE MULTAS		0.00	0.00	-26,979.01	-26,979.01	26,979.01
03 INDEMNIZACIONES		0.00	0.00	58,415.54	58,415.54	-58,415.54
09 OTROS APROVECHAMIENTOS		70,860.00	70,860.00	31,141.25	31,141.25	39,718.75
03 REINTEGROS		1,346.00	1,346.00	0.00	0.00	1,346.00
05 APOYOS		0.00	0.00	31,141.25	31,141.25	-31,141.25
07 OTROS		69,514.00	69,514.00	0.00	0.00	69,514.00
08 PARTICIPACIONES Y APORTACIONES.		78,608,163.00	91,301,307.04	88,296,382.30	88,296,382.30	3,004,924.74
01 PARTICIPACIONES		56,651,633.00	56,651,633.00	53,771,154.30	53,771,154.30	2,880,478.70
01 FONDO GENERAL DE PARTICIPACIONES		34,311,146.00	34,311,146.00	35,562,687.56	35,562,687.56	-1,251,541.56
02 FONDO DE FOMENTO MUNICIPAL		13,574,561.00	13,574,561.00	13,635,264.50	13,635,264.50	-60,703.50
03 TENENCIA		0.00	0.00	614.81	614.81	-614.81
04 ISAN		1,314,002.00	1,314,002.00	837,935.88	837,935.88	476,066.12
05 IEPS		851,904.00	851,904.00	1,885,956.58	1,885,956.58	-1,034,052.58
06 FONDO DE FISCALIZACIÓN		1,728,554.00	1,728,554.00	1,848,694.97	1,848,694.97	-120,140.97



MUNICIPIO DE COQUIMATLAN, COL.
 Sistema Integral de Contabilidad Gubernamental
ESTADO ANALITICO DE INGRESOS
DEL 1 DE ENERO AL 31 DE DICIEMBRE DE 2018

Análisis por: Clasificación por Rubro de Ingresos

Clave Presupuestaria	Descripción	Est	Ene-Dic	PrM	Ene-Dic	Dev	Ene-Dic	Rec	Ene-Dic	PrR	Ene-Dic
Rubro-Tipo-Clase-Conc											
07	IEPS GASOLINA Y DIESEL	2,301,047.00	2,301,047.00	2,301,047.00	0.00	0.00	0.00	0.00	0.00	2,301,047.00	2,301,047.00
09	PARTICIPACION ARTICULO 3-B LEY DE COORDINACION FISCAL FEDERAL	2,570,419.00	2,570,419.00	2,570,419.00	0.00	0.00	0.00	0.00	0.00	2,570,419.00	2,570,419.00
02	APORTACIONES	21,956,530.00	22,649,674.04	22,649,674.04	22,649,679.00	22,649,679.00	22,649,679.00	22,649,679.00	22,649,679.00	-4.96	-4.96
01	FONDO DE APORTACIÓN PARA LA INFRAESTRUCTURA SOCIAL	8,838,184.00	10,031,925.04	10,031,925.04	10,031,930.00	10,031,930.00	10,031,930.00	10,031,930.00	10,031,930.00	-4.96	-4.96
01	FAIS DEL EJERCICIO	8,838,184.00	10,031,925.04	10,031,925.04	10,031,930.00	10,031,930.00	10,031,930.00	10,031,930.00	10,031,930.00	-4.96	-4.96
02	FONDO DE APORTACIÓN PARA EL FORTALECIMIENTO DE LOS MUNICIPIOS	13,118,346.00	12,617,749.00	12,617,749.00	12,617,749.00	12,617,749.00	12,617,749.00	12,617,749.00	12,617,749.00	0.00	0.00
01	FORTAMUN DEL EJERCICIO	13,118,346.00	12,617,749.00	12,617,749.00	12,617,749.00	12,617,749.00	12,617,749.00	12,617,749.00	12,617,749.00	0.00	0.00
03	CONVENIOS	0.00	12,000,000.00	11,875,549.00	11,875,549.00	11,875,549.00	11,875,549.00	11,875,549.00	11,875,549.00	124,451.00	124,451.00
01	MULTAS FEDERALES NO FISCALES	0.00	0.00	0.00	7,549.00	7,549.00	7,549.00	7,549.00	7,549.00	-7,549.00	-7,549.00
06	CONVENIOS DE PROGRAMAS FEDERALES	0.00	12,000,000.00	11,868,000.00	11,868,000.00	11,868,000.00	11,868,000.00	11,868,000.00	11,868,000.00	132,000.00	132,000.00
27	FONDO PROYECTOS DE DESARROLLO REGIONAL 2018	0.00	12,000,000.00	11,868,000.00	11,868,000.00	11,868,000.00	11,868,000.00	11,868,000.00	11,868,000.00	132,000.00	132,000.00
09	TRANSFERENCIAS, ASIGNACIONES, SUBSIDIOS Y OTRAS AYUDAS	0.00	2,189,524.74	4,189,524.74	4,189,524.74	4,189,524.74	4,189,524.74	4,189,524.74	4,189,524.74	-2,000,000.00	-2,000,000.00
03	SUBSIDIOS Y SUBVENCIONES	0.00	2,189,524.74	4,189,524.74	4,189,524.74	4,189,524.74	4,189,524.74	4,189,524.74	4,189,524.74	-2,000,000.00	-2,000,000.00
TOTAL:		89,811,458.00	104,694,126.7	102,784,584.1	102,784,584.1	102,784,584.1	102,784,584.1	102,784,584.1	102,784,584.1	1,909,542.63	1,909,542.63
				8	5	5	5	5	5		



MUNICIPIO DE COQUIMATLAN, COL.
Sistema Integral de Contabilidad Gubernamental
ESTADO ANALITICO DE INGRESOS
DEL 1 DE DICIEMBRE AL 31 DE DICIEMBRE DE 2018

Análisis por: Fuente y Origen de Ingresos
Clave Presupuestaria Descripción
FF-OR

01 NO ETIQUETADO

01 RECURSOS FISCALES

05 RECURSOS FEDERALES

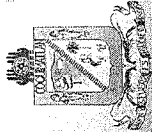
06 RECURSOS ESTATALES

07 OTROS RECURSOS DE LIBRE DISPOSICIÓN

02 ETIQUETADO

05 RECURSOS FEDERALES

	Est Dic-Dic	PrM Dic-Dic	Dev Dic-Dic	Rec Dic-Dic	PrR Dic-Dic
01 NO ETIQUETADO	5,654,580.12	5,654,580.12	6,314,014.59	6,314,014.59	-659,434.47
01 RECURSOS FISCALES	933,610.30	933,610.30	723,710.02	723,710.02	209,900.28
05 RECURSOS FEDERALES	4,720,969.82	4,720,969.82	5,590,304.57	5,590,304.57	-869,334.75
06 RECURSOS ESTATALES	0.00	0.00	0.00	0.00	0.00
07 OTROS RECURSOS DE LIBRE DISPOSICIÓN	0.00	0.00	0.00	0.00	0.00
02 ETIQUETADO	1,829,710.87	1,779,651.17	1,051,480.00	1,051,480.00	728,171.17
05 RECURSOS FEDERALES	1,829,710.87	1,779,651.17	1,051,480.00	1,051,480.00	728,171.17
TOTAL:	7,484,290.99	7,434,231.29	7,365,494.59	7,365,494.59	68,736.70



MUNICIPIO DE COQUIMATLAN, COL.
Sistema Integral de Contabilidad Gubernamental

ESTADO ANALITICO DE INGRESOS
DEL 1 DE ENERO AL 31 DE DICIEMBRE DE 2018

Análisis por: Fuente y Origen de Ingresos
Clave Presupuestaria Descripción
FF-OR

	Est Ene-Dic	PtM Ene-Dic	Dev Ene-Dic	Rec Ene-Dic	PtR Ene-Dic
01 NO ETIQUETADO	67,854,928.00	70,044,452.74	68,266,905.15	68,266,905.15	1,777,547.59
01 RECURSOS FISCALES	11,203,295.00	11,203,295.00	10,275,084.86	10,275,084.86	928,210.14
05 RECURSOS FEDERALES	56,651,633.00	56,651,633.00	53,771,154.30	53,771,154.30	2,880,478.70
06 RECURSOS ESTATALES	0.00	0.00	31,141.25	31,141.25	-31,141.25
07 OTROS RECURSOS DE LIBRE DISPOSICIÓN	0.00	2,189,524.74	4,189,524.74	4,189,524.74	-2,000,000.00
02 ETIQUETADO	21,956,530.00	34,649,674.04	34,517,679.00	34,517,679.00	131,995.04
05 RECURSOS FEDERALES	21,956,530.00	34,649,674.04	34,517,679.00	34,517,679.00	131,995.04

TOTAL: 89,811,458.00 104,694,126.78 102,784,584.15 102,784,584.15 1,909,542.63



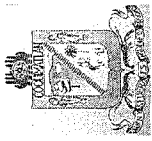
H. Ayuntamiento de Coquimatlán
Administración 2018-2021



COQUIMATLÁN

H. AYUNTAMIENTO 2018-2021

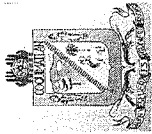
	Evaluación presupuestal de egresos



MUNICIPIO DE COQUIMATLAN, COL.
Sistema Integral de Contabilidad Gubernamental
ESTADO ANALITICO DEL EJERCICIO DEL PRESUPUESTO DE EGRESOS
DEL 1 DE DICIEMBRE AL 31 DE DICIEMBRE DE 2018

Análisis por: Estructura Administrativa

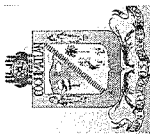
Clave Presupuestaria	Descripción	Apr Dic-Dic	PrM Dic-Dic	Comp Dic-Dic	DpC Dic-Dic	Dev Dic-Dic	Eje Dic-Dic	Pag Dic-Dic	CpP Dic-Dic
UP-UR-UE									
01	REGIDORES	653,746.13	254,268.32	448,796.44	-194,528.12	448,796.44	448,796.44	448,796.44	0.00
01	REGIDORES	653,746.13	254,268.32	448,796.44	-194,528.12	448,796.44	448,796.44	448,796.44	0.00
01	DESPACHO DE REGIDORES	653,746.13	254,268.32	448,796.44	-194,528.12	448,796.44	448,796.44	448,796.44	0.00
02	PRESIDENCIA MUNICIPAL	831,769.05	-86,704.55	1,216,441.90	-1,303,146.45	1,216,441.90	1,298,090.30	1,220,920.74	-4,478.84
01	PRESIDENCIA MUNICIPAL	831,769.05	-86,704.55	1,216,441.90	-1,303,146.45	1,216,441.90	1,298,090.30	1,220,920.74	-4,478.84
01	DESPACHO DE PRESIDENCIA	501,578.40	-524,783.96	582,667.09	-1,107,451.05	582,667.09	664,315.49	587,145.93	-4,478.84
02	SECRETARIA PARTICULAR	330,190.65	438,079.41	633,774.81	-195,695.40	633,774.81	633,774.81	633,774.81	0.00
03	SECRETARIA DEL H AYUNTAMIENTO	1,723,997.13	914,159.51	2,145,130.64	-1,230,971.13	2,145,130.64	2,149,117.87	2,116,639.83	28,490.81
01	SECRETARIA DEL H AYUNTAMIENTO	1,723,997.13	914,159.51	2,145,130.64	-1,230,971.13	2,145,130.64	2,149,117.87	2,116,639.83	28,490.81
01	DESPACHO DE SECRETARIA DEL H AYUNTAMIENTO	677,238.24	168,664.03	830,230.61	-661,566.58	830,230.61	834,217.84	787,342.32	42,888.29
02	DIRECCION DE ASUNTOS JURIDICOS	82,687.33	70,312.94	70,312.94	0.00	70,312.94	70,312.94	70,312.94	0.00
03	DIRECCION DE COMUNICACION SOCIAL	102,554.05	104,774.64	133,851.32	-29,076.68	133,851.32	133,851.32	133,851.32	0.00
04	DIRECCION DE CULTURA	148,508.87	36,083.68	148,192.71	-112,109.03	148,192.71	148,192.71	150,454.71	-2,262.00
05	DIRECCION DE DEPORTES	343,462.20	244,397.74	464,477.59	-220,079.85	464,477.59	464,477.59	464,477.59	0.00
07	DIRECCION DE REGISTRO CIVIL	4,800.00	-8,800.00	0.00	0.00	0.00	0.00	0.00	0.00
08	JUNTA MUNICIPAL DE PUEBLO JUAREZ	351,506.44	298,726.48	493,505.47	-194,778.99	493,505.47	493,505.47	493,505.47	0.00
09	COMISARIAS MUNICIPALES	13,240.00	0.00	4,560.00	-4,560.00	4,560.00	4,560.00	16,695.48	-12,135.48
04	OFICIALIA MAYOR	2,232,762.40	3,005,632.91	4,158,617.10	-1,152,984.19	4,158,617.10	4,180,133.21	4,063,899.46	94,717.64
01	OFICIALIA MAYOR	2,232,762.40	3,005,632.91	4,158,617.10	-1,152,984.19	4,158,617.10	4,180,133.21	4,063,899.46	94,717.64
01	DESPACHO DE OFICIALIA MAYOR	2,051,074.83	2,700,763.95	3,788,296.69	-1,087,532.74	3,788,296.69	3,809,812.80	3,693,579.05	94,717.64
03	DEPARTAMENTO DE RECURSOS HUMANOS	181,687.57	304,868.96	370,320.41	-65,451.45	370,320.41	370,320.41	370,320.41	0.00
05	TESORERIA MUNICIPAL	1,297,320.74	1,346,522.39	1,771,109.06	-424,586.67	1,770,877.06	1,773,585.36	1,801,874.20	-30,997.14
01	TESORERIA MUNICIPAL	1,297,320.74	1,346,522.39	1,771,109.06	-424,586.67	1,770,877.06	1,773,585.36	1,801,874.20	-30,997.14
01	DESPACHO DE TESORERIA MUNICIPAL	1,226,910.13	1,313,215.72	1,693,204.26	-379,988.54	1,692,972.26	1,695,680.56	1,723,969.40	-30,997.14
02	DIRECCION DE INGRESOS	9,054.00	-112.62	7,490.00	-7,602.62	7,490.00	7,490.00	7,490.00	0.00
04	DIRECCION DE CATASTRO	61,356.61	33,419.29	70,414.80	-36,995.51	70,414.80	70,414.80	70,414.80	0.00
06	CONTRALOR MUNICIPAL	19,864.79	-48,901.98	7,896.32	-56,798.30	7,896.32	7,896.32	7,896.32	0.00
01	CONTRALOR MUNICIPAL	19,864.79	-48,901.98	7,896.32	-56,798.30	7,896.32	7,896.32	7,896.32	0.00
01	DESPACHO DEL CONTRALOR MUNICIPAL	19,864.79	-48,901.98	7,896.32	-56,798.30	7,896.32	7,896.32	7,896.32	0.00
07	DIRECCION DE OBRAS PUBLICAS, DESARROLLO URBANO Y ECOLOGIA	702,487.09	224,630.53	577,632.85	-353,002.32	577,632.85	593,725.41	586,873.38	-9,240.53
01	DIRECCION DE OBRAS PUBLICAS, DESARROLLO URBANO Y ECOLOGIA	702,487.09	224,630.53	577,632.85	-353,002.32	577,632.85	593,725.41	586,873.38	-9,240.53
01	DESPACHO DE LA DIRECCION DE OBRAS PUBLICAS, DESARROLLO URBANO Y ECOLOGIA	702,487.09	224,630.53	577,632.85	-353,002.32	577,632.85	593,725.41	586,873.38	-9,240.53
08	DIRECCION DE SERVICIOS PUBLICOS	3,037,620.32	1,439,436.70	3,645,612.46	-2,206,175.76	3,645,612.46	3,699,692.45	3,830,657.76	-185,045.30
01	DIRECCION DE SERVICIOS PUBLICOS	3,037,620.32	1,439,436.70	3,645,612.46	-2,206,175.76	3,645,612.46	3,699,692.45	3,830,657.76	-185,045.30



MUNICIPIO DE COQUIMATLAN, COL.
Sistema Integral de Contabilidad Gubernamental
ESTADO ANALITICO DEL EJERCICIO DEL PRESUPUESTO DE EGRESOS
DEL 1 DE DICIEMBRE AL 31 DE DICIEMBRE DE 2018

Análisis por: Estructura Administrativa

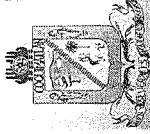
Clave UP-UR-UE	Presupuestaria	Descripción	Apr	Dic-Dic	PrM	Dic-Dic	Comp	Dic-Dic	DpC	Dic-Dic	Dev	Dic-Dic	Eje	Dic-Dic	Pag	Dic-Dic	CpP	Dic-Dic
01	DESPACHO DE LA DIRECCION DE SERVICIOS PUBLICOS		2,648,912.69	1,327,445.57	3,460,210.79	-2,132,765.22	3,460,210.79	3,514,290.78	3,460,210.79	3,514,290.78	3,645,256.09	-185,045.30						
03	DEPARTAMENTO DE PARQUES Y JARDINES		343,636.40	94,941.54	168,352.08	-73,410.54	168,352.08	168,352.08	168,352.08	168,352.08	168,352.08	0.00						
06	DEPARTAMENTO DE PANTEON		45,071.23	17,049.59	17,049.59	0.00	17,049.59	17,049.59	17,049.59	17,049.59	17,049.59	0.00						
09	DIRECCION DE SEGURIDAD PUBLICA, TRANSITO Y VIALIDAD		2,006,241.42	1,333,970.72	1,674,094.77	-340,124.05	1,674,094.77	1,675,594.79	1,674,094.77	1,675,594.79	1,562,208.19	111,886.58						
01	DIRECCION DE SEGURIDAD PUBLICA, TRANSITO Y VIALIDAD		2,006,241.42	1,333,970.72	1,674,094.77	-340,124.05	1,674,094.77	1,675,594.79	1,674,094.77	1,675,594.79	1,562,208.19	111,886.58						
01	SEGURIDAD PUBLICA, TRANSITO Y VIALIDAD		2,006,241.42	1,333,970.72	1,674,094.77	-340,124.05	1,674,094.77	1,675,594.79	1,674,094.77	1,675,594.79	1,562,208.19	111,886.58						
10	DIRECCION DE DESARROLLO MUNICIPAL		491,553.17	-116,371.76	238,135.13	-354,506.89	238,135.13	238,885.13	238,135.13	238,885.13	236,735.13	1,400.00						
01	DIRECCION DE DESARROLLO MUNICIPAL		491,553.17	-116,371.76	238,135.13	-354,506.89	238,135.13	238,885.13	238,135.13	238,885.13	236,735.13	1,400.00						
01	DESPACHO DE LA DIRECCION DE DESARROLLO MUNICIPAL		283,541.25	-199,349.27	142,851.86	-342,201.13	142,851.86	143,601.86	142,851.86	143,601.86	141,451.86	1,400.00						
02	DEPARTAMENTO DE PLANEACION		169,647.66	72,184.85	84,490.61	-12,305.76	84,490.61	84,490.61	84,490.61	84,490.61	84,490.61	0.00						
04	DEPARTAMENTO DE DESARROLLO RURAL		38,364.26	10,792.66	10,792.66	0.00	10,792.66	10,792.66	10,792.66	10,792.66	10,792.66	0.00						
11	ORGANISMOS PUBLICOS DESCENTRALIZADOS		500,000.00	1,547,642.87	1,547,642.87	0.00	1,547,642.87	1,547,642.87	1,547,642.87	1,547,642.87	1,547,642.87	0.00						
01	ORGANISMOS PUBLICOS DESCENTRALIZADOS		500,000.00	1,547,642.87	1,547,642.87	0.00	1,547,642.87	1,547,642.87	1,547,642.87	1,547,642.87	1,547,642.87	0.00						
01	DIF MUNICIPAL		500,000.00	1,547,642.87	1,547,642.87	0.00	1,547,642.87	1,547,642.87	1,547,642.87	1,547,642.87	1,547,642.87	0.00						
12	OBRA PUBLICA E INVERSION		1,146,881.00	251,886.03	155,565.93	96,320.10	1,940,436.88	1,940,436.88	1,940,436.88	1,940,436.88	1,843,714.42	96,722.46						
01	OBRA PUBLICA		1,146,881.00	251,886.03	155,565.93	96,320.10	1,940,436.88	1,940,436.88	1,940,436.88	1,940,436.88	1,843,714.42	96,722.46						
01	OBRA PUBLICA		1,034,773.00	274,307.63	155,565.93	118,741.70	1,922,009.30	1,922,009.30	1,922,009.30	1,922,009.30	1,766,443.38	155,565.92						
02	OBRA PUBLICA EN EJECUCION		112,108.00	-22,421.60	0.00	-22,421.60	18,427.58	18,427.58	18,427.58	18,427.58	77,271.04	-58,843.44						
13	DEUDA PUBLICA		53,716.34	53,716.34	0.00	53,716.34	0.00	0.00	0.00	0.00	59,014.20	-59,014.20						
01	DEUDA PUBLICA		53,716.34	53,716.34	0.00	53,716.34	0.00	0.00	0.00	0.00	59,014.20	-59,014.20						
01	DEUDA PUBLICA		53,716.34	53,716.34	0.00	53,716.34	0.00	0.00	0.00	0.00	59,014.20	-59,014.20						
14	TRANSFERENCIAS, SUBSIDIOS Y AYUDAS		56,631.11	56,631.11	5,000.00	51,631.11	5,000.00	5,000.00	5,000.00	5,000.00	5,000.00	0.00						
03	AYUDAS		56,631.11	56,631.11	5,000.00	51,631.11	5,000.00	5,000.00	5,000.00	5,000.00	5,000.00	0.00						
01	AYUDAS SOCIALES A PERSONAS		56,631.11	56,631.11	5,000.00	51,631.11	5,000.00	5,000.00	5,000.00	5,000.00	5,000.00	0.00						
TOTAL:			14,754,590.69	10,176,519.14	17,591,675.47	-7,415,156.33	19,376,314.42	19,558,597.03	19,331,872.94	19,331,872.94	44,441.44							



MUNICIPIO DE COQUIMATLAN, COL.
Sistema Integral de Contabilidad Gubernamental
ESTADO ANALITICO DEL EJERCICIO DEL PRESUPUESTO DE EGRESOS
DEL 1 DE ENERO AL 31 DE DICIEMBRE DE 2018

Análisis por: Estructura Administrativa

Clave Presupuestaria UP-UR-UE	Descripción	Apr Ene-Dic	PrM Ene-Dic	Comp Ene-Dic	DpC Ene-Dic	Dev Ene-Dic	Eje Ene-Dic	Pag Ene-Dic	CpP Ene-Dic
01 REGIDORES		3,288,417.63	2,929,461.89	2,929,461.89	0.00	2,929,461.89	2,920,461.89	2,920,461.89	9,000.00
01 REGIDORES		3,288,417.63	2,929,461.89	2,929,461.89	0.00	2,929,461.89	2,920,461.89	2,920,461.89	9,000.00
01 DESPACHO DE REGIDORES		3,288,417.63	2,929,461.89	2,929,461.89	0.00	2,929,461.89	2,920,461.89	2,920,461.89	9,000.00
02 PRESIDENCIA MUNICIPAL		5,186,455.51	4,294,890.67	4,141,156.22	153,734.45	4,141,156.22	4,135,762.22	3,956,283.29	184,872.93
01 PRESIDENCIA MUNICIPAL		5,186,455.51	4,294,890.67	4,141,156.22	153,734.45	4,141,156.22	4,135,762.22	3,956,283.29	184,872.93
01 DESPACHO DE PRESIDENCIA		3,604,288.50	2,431,756.87	2,306,235.05	125,521.82	2,306,235.05	2,300,841.05	2,121,362.12	184,872.93
02 SECRETARIA PARTICULAR		1,582,167.01	1,863,133.80	1,834,921.17	28,212.63	1,834,921.17	1,834,921.17	1,834,921.17	0.00
03 SECRETARIA DEL H AYUNTAMIENTO		8,340,787.78	7,891,577.77	7,848,347.18	43,230.59	7,848,347.18	7,847,222.18	7,723,611.78	124,735.40
01 SECRETARIA DEL H AYUNTAMIENTO		8,340,787.78	7,891,577.77	7,848,347.18	43,230.59	7,848,347.18	7,847,222.18	7,723,611.78	124,735.40
01 DESPACHO DE SECRETARIA DEL H AYUNTAMIENTO		3,404,144.66	3,052,538.56	3,043,466.74	9,071.82	3,043,466.74	3,043,466.74	2,969,377.31	74,089.43
02 DIRECCION DE ASUNTOS JURIDICOS		353,469.59	391,750.72	391,750.72	0.00	391,750.72	391,750.72	391,750.72	0.00
03 DIRECCION DE COMUNICACION SOCIAL		446,514.84	511,228.65	511,228.65	0.00	511,228.65	511,228.65	511,228.65	0.00
04 DIRECCION DE CULTURA		710,564.21	618,508.05	618,508.05	0.00	618,508.05	618,508.05	618,508.05	0.00
05 DIRECCION DE DEPORTES		1,595,159.24	1,503,815.12	1,479,956.35	23,858.77	1,479,956.35	1,478,831.35	1,476,806.35	3,150.00
07 DIRECCION DE REGISTRO CIVIL		22,400.00	9,600.00	9,600.00	0.00	9,600.00	9,600.00	9,600.00	0.00
08 JUNTA MUNICIPAL DE PUEBLO JUAREZ		1,649,655.24	1,645,256.67	1,645,256.67	0.00	1,645,256.67	1,645,256.67	1,636,925.22	8,331.45
09 COMISARIAS MUNICIPALES		158,880.00	158,880.00	148,580.00	10,300.00	148,580.00	148,580.00	109,415.48	39,164.52
04 OFICIALIA MAYOR		11,564,600.43	13,184,700.41	12,703,017.48	481,682.93	12,703,017.48	12,690,017.60	11,812,847.03	890,170.45
01 OFICIALIA MAYOR		11,564,600.43	13,184,700.41	12,703,017.48	481,682.93	12,703,017.48	12,690,017.60	11,812,847.03	890,170.45
01 DESPACHO DE OFICIALIA MAYOR		10,737,022.16	12,103,400.19	11,621,717.26	481,682.93	11,621,717.26	11,608,717.38	10,738,442.56	883,274.70
03 DEPARTAMENTO DE RECURSOS HUMANOS		827,578.27	1,081,300.22	1,081,300.22	0.00	1,081,300.22	1,081,300.22	1,074,404.47	6,895.75
05 TESORERIA MUNICIPAL		7,098,945.01	8,231,507.57	8,164,773.98	66,733.59	8,164,541.98	8,164,541.98	8,144,119.91	20,422.07
01 TESORERIA MUNICIPAL		7,098,945.01	8,231,507.57	8,164,773.98	66,733.59	8,164,541.98	8,164,541.98	8,144,119.91	20,422.07
01 DESPACHO DE TESORERIA MUNICIPAL		6,782,800.97	7,951,328.00	7,884,594.41	66,733.59	7,884,362.41	7,884,362.41	7,863,940.34	20,422.07
02 DIRECCION DE INGRESOS		42,252.00	33,085.38	33,085.38	0.00	33,085.38	33,085.38	33,085.38	0.00
04 DIRECCION DE CATASTRO		273,892.04	247,094.19	247,094.19	0.00	247,094.19	247,094.19	247,094.19	0.00
06 CONTRALOR MUNICIPAL		107,035.67	57,479.14	49,624.59	7,854.55	49,624.59	49,624.59	49,624.59	0.00
01 CONTRALOR MUNICIPAL		107,035.67	57,479.14	49,624.59	7,854.55	49,624.59	49,624.59	49,624.59	0.00
01 DESPACHO DEL CONTRALOR MUNICIPAL		107,035.67	57,479.14	49,624.59	7,854.55	49,624.59	49,624.59	49,624.59	0.00
07 DIRECCION DE OBRAS PUBLICAS, DESARROLLO URBANO Y ECOLOGIA		3,459,274.08	3,088,380.45	3,058,272.17	30,108.28	3,058,272.17	3,049,192.78	3,019,570.04	38,702.13
01 DIRECCION DE OBRAS PUBLICAS, DESARROLLO URBANO Y ECOLOGIA		3,459,274.08	3,088,380.45	3,058,272.17	30,108.28	3,058,272.17	3,049,192.78	3,019,570.04	38,702.13
01 DESPACHO DE LA DIRECCION DE OBRAS PUBLICAS, DESARROLLO URBANO Y ECOLOGIA		3,459,274.08	3,088,380.45	3,058,272.17	30,108.28	3,058,272.17	3,049,192.78	3,019,570.04	38,702.13
08 DIRECCION DE SERVICIOS PUBLICOS		17,484,965.24	15,571,636.47	16,209,945.09	-638,308.62	16,209,945.09	16,209,945.09	15,062,573.83	1,147,371.26
01 DIRECCION DE SERVICIOS PUBLICOS		17,484,965.24	15,571,636.47	16,209,945.09	-638,308.62	16,209,945.09	16,209,945.09	15,062,573.83	1,147,371.26

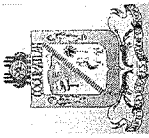


MUNICIPIO DE COQUIMATLAN, COL.
Sistema Integral de Contabilidad Gubernamental
ESTADO ANALITICO DEL EJERCICIO DEL PRESUPUESTO DE EGRESOS
DEL 1 DE ENERO AL 31 DE DICIEMBRE DE 2018

Análisis por: Estructura Administrativa

Clave Presupuestaria	Descripción	Apr Ene-Dic	PrM Ene-Dic	Comp Ene-Dic	DpC Ene-Dic	Dev Ene-Dic	Eje Ene-Dic	Pag Ene-Dic	CpP Ene-Dic
UP-UR-UE									
01	DESPECHO DE LA DIRECCION DE SERVICIOS PUBLICOS	15,424,373.27	13,656,611.96	14,294,920.58	-638,308.62	14,294,920.58	14,294,920.58	13,147,549.32	1,147,371.26
03	DEPARTAMENTO DE PARQUES Y JARDINES	1,890,364.10	1,764,469.38	1,764,469.38	0.00	1,764,469.38	1,764,469.38	1,764,469.38	0.00
06	DEPARTAMENTO DE PANTEON	170,227.87	150,555.13	150,555.13	0.00	150,555.13	150,555.13	150,555.13	0.00
09	DIRECCION DE SEGURIDAD PUBLICA, TRANSITO Y VIALIDAD	13,407,570.29	13,020,519.60	13,246,434.16	-225,914.56	13,246,434.16	13,246,434.16	12,345,182.69	901,251.47
01	DIRECCION DE SEGURIDAD PUBLICA, TRANSITO Y VIALIDAD	13,407,570.29	13,020,519.60	13,246,434.16	-225,914.56	13,246,434.16	13,246,434.16	12,345,182.69	901,251.47
01	SEGURIDAD PUBLICA, TRANSITO Y VIALIDAD	13,407,570.29	13,020,519.60	13,246,434.16	-225,914.56	13,246,434.16	13,246,434.16	12,345,182.69	901,251.47
10	DIRECCION DE DESARROLLO MUNICIPAL	2,365,757.32	2,485,415.12	2,458,825.56	26,589.56	2,458,825.56	2,456,180.76	2,074,030.76	384,794.80
01	DIRECCION DE DESARROLLO MUNICIPAL	2,365,757.32	2,485,415.12	2,458,825.56	26,589.56	2,458,825.56	2,456,180.76	2,074,030.76	384,794.80
01	DESPECHO DE LA DIRECCION DE DESARROLLO MUNICIPAL	1,379,503.62	912,714.69	886,125.13	26,589.56	886,125.13	883,480.33	881,330.33	4,794.80
02	DEPARTAMENTO DE PLANEACION	841,357.28	1,425,229.03	1,425,229.03	0.00	1,425,229.03	1,425,229.03	1,045,229.03	380,000.00
04	DEPARTAMENTO DE DESARROLLO RURAL	144,896.42	147,471.40	147,471.40	0.00	147,471.40	147,471.40	147,471.40	0.00
11	ORGANISMOS PUBLICOS DESCENTRALIZADOS	6,000,000.00	7,047,642.87	7,047,642.87	0.00	7,047,642.87	7,047,642.87	7,047,642.87	0.00
01	ORGANISMOS PUBLICOS DESCENTRALIZADOS	6,000,000.00	7,047,642.87	7,047,642.87	0.00	7,047,642.87	7,047,642.87	7,047,642.87	0.00
01	DIF MUNICIPAL	6,000,000.00	7,047,642.87	7,047,642.87	0.00	7,047,642.87	7,047,642.87	7,047,642.87	0.00
12	OBRA PUBLICA E INVERSION	10,183,480.00	22,249,714.59	20,796,175.19	1,453,539.40	20,768,753.23	20,762,367.88	20,588,374.38	180,378.85
01	OBRA PUBLICA	10,183,480.00	22,249,714.59	20,796,175.19	1,453,539.40	20,768,753.23	20,762,367.88	20,588,374.38	180,378.85
01	OBRA PUBLICA	8,838,184.00	13,233,537.23	11,788,896.52	1,444,640.71	11,783,250.47	11,783,250.47	11,627,684.55	155,565.92
02	OBRA PUBLICA EN EJECUCION	1,345,296.00	9,016,177.36	9,007,278.67	8,898.69	8,985,502.76	8,979,117.41	8,960,689.83	24,812.92
13	DEUDA PUBLICA	644,595.75	1,989,891.75	11,877,884.70	-9,887,992.95	11,877,884.70	10,606,082.50	3,085,190.64	8,792,694.00
01	DEUDA PUBLICA	644,595.75	1,989,891.75	11,877,884.70	-9,887,992.95	11,877,884.70	10,606,082.50	3,085,190.64	8,792,694.00
01	DEUDA PUBLICA	644,595.75	1,989,891.75	11,877,884.70	-9,887,992.95	11,877,884.70	10,606,082.50	3,085,190.64	8,792,694.00
14	TRANSFERENCIAS, SUBSIDIOS Y AYUDAS	679,573.29	679,573.29	148,781.49	530,791.80	148,781.49	148,781.49	136,481.49	12,300.00
03	AYUDAS	679,573.29	679,573.29	148,781.49	530,791.80	148,781.49	148,781.49	136,481.49	12,300.00
01	AYUDAS SOCIALES A PERSONAS	679,573.29	679,573.29	148,781.49	530,791.80	148,781.49	148,781.49	136,481.49	12,300.00
TOTAL:		89,811,458.00	102,722,391.5	110,680,342.5	-7,957,950.98	110,652,688.6	109,334,257.9	97,965,995.19	12,686,693.42


9 7 1 9



MUNICIPIO DE COQUIMATLAN, COL.
Sistema Integral de Contabilidad Gubernamental
ESTADO ANALITICO DEL EJERCICIO DEL PRESUPUESTO DE EGRESOS
DEL 1 DE DICIEMBRE AL 31 DE DICIEMBRE DE 2018

Análisis por: Objeto del Gasto

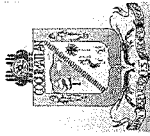
Clave Presupuestaria Cap-Con-PGen-PEsp	Descripción	Apr Dic-Dic	PrM Dic-Dic	Comp Dic-Dic	DpC Dic-Dic	Dev Dic-Dic	Eje Dic-Dic	Pag Dic-Dic	CpP Dic-Dic
01 SERVICIOS PERSONALES		11,674,893.40	9,019,413.66	13,794,978.30	-4,775,564.64	13,794,978.30	13,794,978.30	13,584,330.12	210,648.18
01	REMUNERACIONES AL PERSONAL DE CARACTER PERMANENTE	2,524,415.52	1,152,087.22	2,611,573.57	-1,459,486.35	2,611,573.57	2,611,573.57	2,491,532.95	120,040.62
03	SUELDOS BASE AL PERSONAL PERMANENTE	2,524,415.52	1,152,087.22	2,611,573.57	-1,459,486.35	2,611,573.57	2,611,573.57	2,491,532.95	120,040.62
01	SUELDO	1,786,297.85	695,307.95	1,911,172.20	-1,215,864.25	1,911,172.20	1,911,172.20	1,791,131.58	120,040.62
02	SOBRE SUELDO	501,743.21	378,932.11	492,655.34	-113,723.23	492,655.34	492,655.34	492,655.34	0.00
03	QUINQUENIOS	236,374.46	77,847.16	207,746.03	-129,898.87	207,746.03	207,746.03	207,746.03	0.00
03	REMUNERACIONES ADICIONALES Y ESPECIALES	7,668,929.89	7,150,043.09	7,165,629.26	-15,586.17	7,165,629.26	7,165,629.26	7,165,629.26	0.00
02	PRIMAS DE VACACIONES, DOMINICAL Y GRATIFICACIÓN DE FIN DE AÑO	7,390,361.67	7,009,459.44	6,941,450.96	68,008.48	6,941,450.96	6,941,450.96	6,941,450.96	0.00
01	PRIMA VACACIONAL	15,557.39	674,908.45	677,956.24	-3,047.79	677,956.24	677,956.24	677,956.24	0.00
03	PRIMA DE RIESGO	9,500.00	10,000.00	10,000.00	0.00	10,000.00	10,000.00	10,000.00	0.00
05	AGUINALDO	2,854,757.44	1,208,597.49	1,175,246.53	33,350.96	1,175,246.53	1,175,246.53	1,175,246.53	0.00
06	CANASTA NAVIDEÑA	2,856,271.06	3,451,729.86	3,414,024.55	37,705.31	3,414,024.55	3,414,024.55	3,414,024.55	0.00
07	CUESTA ENERO	1,371,042.48	1,386,656.29	1,386,656.29	0.00	1,386,656.29	1,386,656.29	1,386,656.29	0.00
09	AYUDA FIN DE AÑO	283,233.30	277,567.35	277,567.35	0.00	277,567.35	277,567.35	277,567.35	0.00
04	COMPENSACIONES	278,568.22	140,583.65	224,178.30	-83,594.65	224,178.30	224,178.30	224,178.30	0.00
01	COMPENSACIONES	278,568.22	140,583.65	224,178.30	-83,594.65	224,178.30	224,178.30	224,178.30	0.00
04	SEGURIDAD SOCIAL	212,818.21	26,815.68	278,529.10	-251,713.42	278,529.10	278,529.10	187,921.54	90,607.56
01	APORTACIONES DE SEGURIDAD SOCIAL	212,818.21	26,815.68	278,529.10	-251,713.42	278,529.10	278,529.10	187,921.54	90,607.56
01	CUOTAS AL IMSS	158,500.07	-6,348.01	224,430.15	-230,778.16	224,430.15	224,430.15	133,822.59	90,607.56
02	PREVISIÓN SOCIAL MÚLTIPLE	54,318.14	33,163.69	54,098.95	-20,935.26	54,098.95	54,098.95	54,098.95	0.00
05	OTRAS PRESTACIONES SOCIALES Y ECONOMICAS	1,117,892.28	543,699.29	3,588,408.87	-3,044,709.58	3,588,408.87	3,588,408.87	3,588,408.87	0.00
01	CUOTAS PARA EL FONDO DE AHORRO Y FONDO DE TRABAJO	62,411.34	42,126.86	62,759.59	-20,632.73	62,759.59	62,759.59	62,759.59	0.00
01	FONDO DE AHORRO	62,411.34	42,126.86	62,759.59	-20,632.73	62,759.59	62,759.59	62,759.59	0.00
04	PRESTACIONES CONTRACTUALES	1,055,480.94	501,572.43	3,525,649.28	-3,024,076.85	3,525,649.28	3,525,649.28	3,525,649.28	0.00
03	APOYO PARA ADQUISICIÓN DE LENTES	0.00	-15,254.08	0.00	-15,254.08	0.00	0.00	0.00	0.00
09	AYUDA DE TRANSPORTE	102,488.36	68,098.01	101,979.27	-33,881.26	101,979.27	101,979.27	101,979.27	0.00
10	AYUDA PARA RENTA	83,077.86	56,636.03	83,727.15	-27,091.12	83,727.15	83,727.15	83,727.15	0.00
13	AYUDA PARA ÚTILES	0.00	1,872.00	189,072.00	-187,200.00	189,072.00	189,072.00	189,072.00	0.00



MUNICIPIO DE COQUIMATLAN, COL.
Sistema Integral de Contabilidad Gubernamental
ESTADO ANALITICO DEL EJERCICIO DEL PRESUPUESTO DE EGRESOS
DEL 1 DE DICIEMBRE AL 31 DE DICIEMBRE DE 2018

Análisis por: Objeto del Gasto

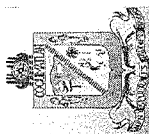
Clave Presupuestaria Cap-Con-PGen-PEsp	Descripción	Apr Dic-Dic	PrM Dic-Dic	Comp Dic-Dic	DpC Dic-Dic	Dev Dic-Dic	Eje Dic-Dic	Pag Dic-Dic	CpP Dic-Dic
ESCOLARES									
17	BECAS	36,659.30	-2,581.86	38,370.68	-40,952.54	38,370.68	38,370.68	38,370.68	0.00
20	BONO DE ANTIGÜEDAD	0.00	109,754.66	388,922.06	-279,167.40	388,922.06	388,922.06	388,922.06	0.00
24	BONO DE ASISTENCIA PERFECTA	126,433.87	78,929.33	126,389.28	-47,459.95	126,389.28	126,389.28	126,389.28	0.00
25	BONO DE CUMPLEAÑOS	7,700.00	2,800.00	8,400.00	-5,600.00	8,400.00	8,400.00	8,400.00	0.00
26	BONO DE EFICIENCIA	0.00	-50,107.04	0.00	-50,107.04	0.00	0.00	0.00	0.00
27	BONO DE JUBILACIÓN Y RETIRO	0.00	-89,322.85	241,412.75	-330,735.60	241,412.75	241,412.75	241,412.75	0.00
29	BONO DE LA SECRETARÍA	0.00	13,487.52	15,173.46	-1,685.94	15,173.46	15,173.46	15,173.46	0.00
31	BONO DEL BURÓCRATA	0.00	22,658.83	1,273,489.88	-1,250,831.05	1,273,489.88	1,273,489.88	1,273,489.88	0.00
32	BONO DIA DE LA MADRE	0.00	-8,506.65	0.00	-8,506.65	0.00	0.00	0.00	0.00
34	BONO DIA DEL BIBLIOTECARIO	0.00	-3,146.08	0.00	-3,146.08	0.00	0.00	0.00	0.00
35	BONO DIA DEL PADRE	0.00	8,506.65	90,170.49	-81,663.84	90,170.49	90,170.49	90,170.49	0.00
36	BONO ECONÓMICO PARA LA FERIA	0.00	-1,011.00	0.00	-1,011.00	0.00	0.00	0.00	0.00
39	BONO EXTRAORDINARIO ANUAL	0.00	-9,661.08	0.00	-9,661.08	0.00	0.00	0.00	0.00
40	BONO PARA CAPACITACIÓN	0.00	-9,000.00	0.00	-9,000.00	0.00	0.00	0.00	0.00
41	BONO PERSONAL DE CAMPO	0.00	-4,800.00	15,200.00	-20,000.00	15,200.00	15,200.00	15,200.00	0.00
42	BONO PRODUCTIVIDAD	0.00	208,799.75	220,914.54	-12,114.79	220,914.54	220,914.54	220,914.54	0.00
44	BONO SINDICAL	0.00	-17,435.16	0.00	-17,435.16	0.00	0.00	0.00	0.00
45	BONO NAVIDEÑO	497,428.81	550,007.12	550,007.12	0.00	550,007.12	550,007.12	550,007.12	0.00
46	CANASTA BÁSICA	192,160.02	142,704.60	174,185.00	-31,480.40	174,185.00	174,185.00	174,185.00	0.00
54	GUARDERIA	9,532.72	-9,148.85	8,235.60	-17,384.45	8,235.60	8,235.60	8,235.60	0.00
61	BONO FIN DE ADMINISTRACION	0.00	-542,707.42	0.00	-542,707.42	0.00	0.00	0.00	0.00
07	PAGO DE ESTIMULOS A SERVIDORES PUBLICOS	150,837.50	146,768.38	150,837.50	-4,069.12	150,837.50	150,837.50	150,837.50	0.00
01	ESTÍMULOS	150,837.50	146,768.38	150,837.50	-4,069.12	150,837.50	150,837.50	150,837.50	0.00
02	GASTOS DE REPRESENTACIÓN	150,837.50	146,768.38	150,837.50	-4,069.12	150,837.50	150,837.50	150,837.50	0.00
02	MATERIALES Y SUMINISTROS	382,765.54	-1,212,678.54	364,302.30	-1,576,980.84	364,070.30	491,224.55	421,079.57	-57,009.27
01	MATERIALES DE ADMINISTRACION, EMISION DE DOCUMENTOS Y ARTICULOS OFICIALES	55,251.65	-8,636.43	88,003.29	-96,639.72	87,771.29	99,462.68	89,415.06	-1,643.77
01	MATERIALES, ÚTILES Y EQUIPOS MENORES DE OFICINA	55,251.65	-8,636.43	88,003.29	-96,639.72	87,771.29	99,462.68	89,415.06	-1,643.77



MUNICIPIO DE COQUIMATLAN, COL.
Sistema Integral de Contabilidad Gubernamental
ESTADO ANALITICO DEL EJERCICIO DEL PRESUPUESTO DE EGRESOS
DEL 1 DE DICIEMBRE AL 31 DE DICIEMBRE DE 2018

Análisis por: Objeto del Gasto

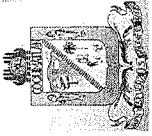
Clave Presupuestaria Cap-Con-PGen-PES	Descripción	Apr Dic-Dic	PrM Dic-Dic	Comp Dic-Dic	DpC Dic-Dic	Dev Dic-Dic	Eje Dic-Dic	Pag Dic-Dic	CpP Dic-Dic
01	MATERIAL Y ÚTILES DE OFICINA	32,769.64	-6,017.98	72,220.91	-78,238.89	72,220.91	75,548.19	66,044.73	6,176.18
02	MATERIAL DE LIMPIEZA	7,683.93	1,683.93	3,004.00	-1,320.07	3,004.00	8,762.11	8,762.11	-5,758.11
03	MATERIAL DE IMPRESIÓN Y REPRODUCCIÓN	3,703.10	-5,864.17	0.00	-5,864.17	0.00	1,856.00	2,080.11	-2,080.11
04	MATERIAL Y ÚTILES DE IMPRESIÓN	10,767.07	1,233.88	12,778.38	-11,544.50	12,546.38	13,296.38	12,528.11	18.27
05	MATERIAL PARA PROCESAMIENTO INFORMATICO	327.91	327.91	0.00	327.91	0.00	0.00	0.00	0.00
04	MATERIALES Y ARTICULOS DE CONSTRUCCION Y DE REPARACION	36,972.38	-407,117.42	103,247.24	-510,364.66	103,247.24	107,434.84	104,316.43	-1,069.19
06	MATERIAL ELÉCTRICO Y ELECTRÓNICO	30,477.34	-415,990.02	45,685.64	-461,675.66	45,685.64	49,873.24	47,294.14	-1,608.50
01	MATERIAL ELÉCTRICO Y ELECTRÓNICO PARA OFICINAS ADMINISTRATIVAS	2,866.59	2,666.18	10,685.64	-8,019.46	10,685.64	14,873.24	12,294.14	-1,608.50
02	MATERIAL ELÉCTRICO PARA EL SISTEMA DE ALUMBRADO PÚBLICO	27,610.75	-418,656.20	35,000.00	-453,656.20	35,000.00	35,000.00	35,000.00	0.00
09	OTROS MATERIALES Y ARTICULOS DE CONSTRUCCIÓN Y REPARACIÓN	6,495.04	8,872.60	57,561.60	-48,689.00	57,561.60	57,561.60	57,022.29	539.31
01	OTROS MATERIALES Y ARTICULOS DE CONSTRUCCION Y REPARACION	6,495.04	8,872.60	57,561.60	-48,689.00	57,561.60	57,561.60	57,022.29	539.31
05	PRODUCTOS QUIMICOS, FARMACEUTICOS Y DE LABORATORIO	1,334.94	-5,804.90	0.00	-5,804.90	0.00	0.00	0.00	0.00
02	FERTILIZANTES, PESTICIDAS Y OTROS AGROQUÍMICOS	925.37	160.36	0.00	160.36	0.00	0.00	0.00	0.00
01	HIERBICIDAS Y PLAGUICIDAS.	925.37	160.36	0.00	160.36	0.00	0.00	0.00	0.00
03	MEDICINAS Y PRODUCTOS FARMACÉUTICOS	409.57	-5,965.26	0.00	-5,965.26	0.00	0.00	0.00	0.00
01	MEDICINAS Y PRODUCTOS FARMACÉUTICOS DE APLICACIÓN HUMANA Y ANIMAL.	409.57	-5,965.26	0.00	-5,965.26	0.00	0.00	0.00	0.00



MUNICIPIO DE COQUIMATLAN, COL.
Sistema Integral de Contabilidad Gubernamental
ESTADO ANALITICO DEL EJERCICIO DEL PRESUPUESTO DE EGRESOS
DEL 1 DE DICIEMBRE AL 31 DE DICIEMBRE DE 2018

Análisis por: Objeto del Gasto

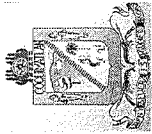
Clave Presupuestaria Cap-Con-PCgen-PEsp	Descripción	Apr Dic-Dic	PM Dic-Dic	Comp Dic-Dic	DpC Dic-Dic	Dev Dic-Dic	Eje Dic-Dic	Pag Dic-Dic	CpP Dic-Dic
06	COMBUSTIBLES, LUBRICANTES Y ADITIVOS	244,597.70	-562,596.88	158,684.69	-721,281.57	158,684.69	263,208.75	212,981.00	-54,296.31
01	COMBUSTIBLES, LUBRICANTES Y ADITIVOS	244,597.70	-562,596.88	158,684.69	-721,281.57	158,684.69	263,208.75	212,981.00	-54,296.31
01	GASOLINA	244,597.70	-562,596.88	158,684.69	-721,281.57	158,684.69	263,208.75	212,981.00	-54,296.31
07	VESTUARIO, BLANCOS, PRENDAS DE PROTECCION Y ARTICULOS DEPORTIVOS	31,562.40	-210,023.66	7,871.08	-217,894.74	7,871.08	7,871.08	7,871.08	0.00
01	VESTUARIO Y UNIFORMES	26,993.51	-205,258.97	2,366.40	-207,625.37	2,366.40	2,366.40	2,366.40	0.00
01	UNIFORMES	26,993.51	-205,258.97	2,366.40	-207,625.37	2,366.40	2,366.40	2,366.40	0.00
02	PRENDAS DE SEGURIDAD Y PROTECCION PERSONAL	1,187.78	1,187.78	5,504.68	-4,316.90	5,504.68	5,504.68	5,504.68	0.00
01	ROPA Y EQUIPO DE SEGURIDAD	1,187.78	1,187.78	5,504.68	-4,316.90	5,504.68	5,504.68	5,504.68	0.00
03	ARTÍCULOS DEPORTIVOS	3,381.11	-5,952.47	0.00	-5,952.47	0.00	0.00	0.00	0.00
01	BALONES, REDES, TROFEOS, RAQUETAS Y GUANTES	2,441.27	-6,892.31	0.00	-6,892.31	0.00	0.00	0.00	0.00
02	OTROS ARTÍCULOS DEPORTIVOS	939.84	939.84	0.00	939.84	0.00	0.00	0.00	0.00
08	MATERIALES Y SUMINISTROS PARA SEGURIDAD	2,078.62	269.96	0.00	269.96	0.00	0.00	0.00	0.00
02	MATERIALES DE SEGURIDAD PÚBLICA	2,078.62	269.96	0.00	269.96	0.00	0.00	0.00	0.00
01	MUNICIONES, ESPOLETAS, CARGAS, GRANADAS, CARTUCHOS Y BALAS.	409.16	269.96	0.00	269.96	0.00	0.00	0.00	0.00
02	OTROS MATERIALES DE SEGURIDAD PÚBLICA	1,669.46	0.00	0.00	0.00	0.00	0.00	0.00	0.00
09	HERRAMIENTAS, REFACCIONES Y ACCESORIOS MENORES	10,967.85	-18,769.21	6,496.00	-25,265.21	6,496.00	13,247.20	6,496.00	0.00
04	REFACCIONES Y ACCESORIOS MENORES DE EQUIPO DE CÓMPUTO Y TECNOLOGÍAS DE LA INFORMACIÓN	624.80	0.00	0.00	0.00	0.00	0.00	0.00	0.00
01	REFACCIONES Y ACCESORIOS MENORES PARA EQUIPOS DE COMPUTO	624.80	0.00	0.00	0.00	0.00	0.00	0.00	0.00
06	REFACCIONES Y ACCESORIOS MENORES DE EQUIPO DE TRANSPORTE	9,387.27	-19,045.23	6,496.00	-25,541.23	6,496.00	13,247.20	6,496.00	0.00



MUNICIPIO DE COQUIMATLAN, COL.
 Sistema Integral de Contabilidad Gubernamental
ESTADO ANALITICO DEL EJERCICIO DEL PRESUPUESTO DE EGRESOS
DEL 1 DE DICIEMBRE AL 31 DE DICIEMBRE DE 2018

Análisis por: Objeto del Gasto

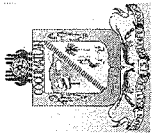
Clave Presupuestaria Cap-Con-PGen-PEsp	Descripción	Apr Dic-Dic	PrM Dic-Dic	Comp Dic-Dic	DpC Dic-Dic	Dev Dic-Dic	Eje Dic-Dic	Pag Dic-Dic	CpP Dic-Dic
01	REFACCIONES Y ACCESORIOS MENORES DE EQUIPO DE TRANSPORTE	9,387.27	-19,045.23	6,496.00	-25,541.23	6,496.00	13,247.20	6,496.00	0.00
09	REFACCIONES Y ACCESORIOS MENORES OTROS BIENES MUEBLES	955.78	276.02	0.00	276.02	0.00	0.00	0.00	0.00
01	OTRAS REFACCIONES Y ACCESORIOS MENORES	955.78	276.02	0.00	276.02	0.00	0.00	0.00	0.00
03	SERVICIOS GENERALES	919,362.95	505,886.25	1,719,626.07	-1,213,739.82	1,719,626.07	1,774,754.43	1,854,396.28	-134,770.21
01	SERVICIOS BÁSICOS	395,453.12	630,041.19	874,919.06	-244,877.87	874,919.06	874,919.06	1,019,566.57	-144,647.51
01	ENERGÍA ELÉCTRICA	343,350.74	648,160.83	839,963.04	-191,802.21	839,963.04	839,963.04	1,017,376.57	-177,413.53
01	ENERGÍA ELÉCTRICA DE OFICINAS ADMINISTRATIVAS	64,423.45	-53,052.51	88,690.00	-141,742.51	88,690.00	88,690.00	74,938.00	13,752.00
02	ENERGÍA ELÉCTRICA DE ALUMBRADO PÚBLICO	278,927.29	701,213.34	751,273.04	-50,059.70	751,273.04	751,273.04	942,438.57	-191,165.53
04	TELEFONÍA TRADICIONAL	11,243.12	-17,959.98	34,956.02	-52,916.00	34,956.02	34,956.02	2,190.00	32,766.02
01	SERVICIO TELEFÓNICO CONVENCIONAL	11,243.12	-17,959.98	34,956.02	-52,916.00	34,956.02	34,956.02	2,190.00	32,766.02
07	SERVICIOS DE ACCESO A INTERNET REDES Y PROCESAMIENTO DE INFORMACIÓN	40,416.74	0.00	0.00	0.00	0.00	0.00	0.00	0.00
05	MANEJO Y ADMINISTRACIÓN DE SERVIDORES	40,416.74	0.00	0.00	0.00	0.00	0.00	0.00	0.00
09	SERVICIOS INTEGRALES Y OTROS SERVICIOS	442.52	-159.66	0.00	-159.66	0.00	0.00	0.00	0.00
01	SERVICIO DE TELECOMUNICACIONES	50.18	-552.00	0.00	-552.00	0.00	0.00	0.00	0.00
03	SERVICIOS DE RADIOCOMUNICACIÓN	392.34	392.34	0.00	392.34	0.00	0.00	0.00	0.00
02	SERVICIOS DE ARRENDAMIENTO	28,226.97	23,996.63	21,275.44	2,721.19	21,275.44	20,345.82	27,831.43	-6,555.99
02	ARRENDAMIENTO DE EDIFICIOS	15,378.09	14,839.71	5,500.02	9,339.69	5,500.02	0.00	7,485.61	-1,985.59
03	ARRENDAMIENTO DE EDIFICIOS PARA OFICINAS	15,378.09	14,839.71	5,500.02	9,339.69	5,500.02	0.00	7,485.61	-1,985.59
09	OTROS ARRENDAMIENTOS	12,848.88	9,156.92	15,775.42	-6,618.50	15,775.42	20,345.82	20,345.82	-4,570.40
01	ARRENDAMIENTO DE MUEBLES PARA EVENTOS INCLUYE MANTELERÍA, LONAS Y CARPAS.	12,848.88	9,156.92	15,775.42	-6,618.50	15,775.42	20,345.82	20,345.82	-4,570.40



MUNICIPIO DE COQUIMATLAN, COL.
Sistema Integral de Contabilidad Gubernamental
ESTADO ANALITICO DEL EJERCICIO DEL PRESUPUESTO DE EGRESOS
DEL 1 DE DICIEMBRE AL 31 DE DICIEMBRE DE 2018

Análisis por: Objeto del Gasto

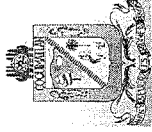
Clave Presupuestaria Cap-Con-PGen-PEsp	Descripción	Apr Dic-Dic	PtM Dic-Dic	Comp Dic-Dic	DpC Dic-Dic	Dev Dic-Dic	Eje Dic-Dic	Pag Dic-Dic	CpP Dic-Dic
03	SERVICIOS PROFESIONALES, CIENTIFICOS, TECNICOS Y OTROS SERVICIOS	21,287.76	64,059.33	54,745.59	9,313.74	54,745.59	54,745.59	84,990.14	-30,244.55
01	SERVICIOS LEGALES, DE CONTABILIDAD, AUDITORÍA Y RELACIONADOS	5,655.94	48,427.51	54,745.59	-6,318.08	54,745.59	54,745.59	84,990.14	-30,244.55
02	SERVICIOS DE CONTABILIDAD, AUDITORIA Y ASESORIA CONTABLE Y FISCAL.	5,655.94	48,427.51	54,745.59	-6,318.08	54,745.59	54,745.59	84,990.14	-30,244.55
04	SERVICIOS DE CAPACITACIÓN	15,631.82	15,631.82	0.00	15,631.82	0.00	0.00	0.00	0.00
01	SERVICIOS DE PREPARACIÓN E IMPARTICIÓN DE CURSOS	15,631.82	15,631.82	0.00	15,631.82	0.00	0.00	0.00	0.00
04	SERVICIOS FINANCIEROS, BANCARIOS Y COMERCIALES	27,380.28	-36,263.43	1,953.89	-38,217.32	1,953.89	1,953.89	1,953.89	0.00
01	SERVICIOS FINANCIEROS Y BANCARIOS	6,968.15	-15,126.65	1,953.89	-17,080.54	1,953.89	1,953.89	1,953.89	0.00
01	COMISIONES BANCARIAS	6,850.25	-15,244.55	1,953.89	-17,198.44	1,953.89	1,953.89	1,953.89	0.00
06	COMISIONES BANCARIAS FORTAMUN	117.90	117.90	0.00	117.90	0.00	0.00	0.00	0.00
05	SEGURO DE BIENES PATRIMONIALES	20,412.13	-21,136.78	0.00	-21,136.78	0.00	0.00	0.00	0.00
01	PRIMAS DE SEGUROS CONTRA ROBOS, INCENDIOS Y DEMAS RIESGOS Y CONTINGENCIAS.	20,412.13	-21,136.78	0.00	-21,136.78	0.00	0.00	0.00	0.00
05	SERVICIOS DE INSTALACION, REPARACION, MANTENIMIENTO Y CONSERVACION	164,174.64	-381,222.22	132,067.48	-513,289.70	132,067.48	144,295.53	94,866.35	37,201.13
01	CONSERVACIÓN Y MANTENIMIENTO MENOR DE INMUEBLES	92,812.31	-77,484.09	51,048.54	-128,532.63	51,048.54	57,824.56	52,678.56	-1,630.02
01	CONSERVACIÓN Y MANTENIMIENTO MENOR DE EDIFICIOS	3,491.20	-105,484.09	6,576.23	-112,060.32	6,576.23	13,352.25	8,206.25	-1,630.02
03	CONSERVACIÓN Y MANTENIMIENTO MENOR DE ÁREAS VERDES	89,321.11	28,000.00	44,472.31	-16,472.31	44,472.31	44,472.31	44,472.31	0.00
02	INSTALACION, REPARACIÓN Y MANTENIMIENTO DE MOBILIARIO Y EQUIPO DE ADMINISTRACIÓN,	6,225.11	-11,585.38	800.01	-12,385.39	800.01	800.01	0.00	800.01



MUNICIPIO DE COQUIMATLAN, COL.
 Sistema Integral de Contabilidad Gubernamental
ESTADO ANALITICO DEL EJERCICIO DEL PRESUPUESTO DE EGRESOS
DEL 1 DE DICIEMBRE AL 31 DE DICIEMBRE DE 2018

Análisis por: Objeto del Gasto


Clave Presupuestaria Cap-Con-PGen-PEsp	Descripción	Apr Dic-Dic	PtM Dic-Dic	Comp Dic-Dic	DpC Dic-Dic	Dev Dic-Dic	Eje Dic-Dic	Pag Dic-Dic	CpP Dic-Dic
EDUCACIONAL Y RECREATIVO									
01	MANTENIMIENTO DE MOBILIARIO Y EQUIPO DE ADMINISTRACIÓN INCLUYE SEGURO	6,225.11	-11,585.38	800.01	-12,385.39	800.01	800.01	0.00	800.01
03	INSTALACIÓN, REPARACIÓN Y MANTENIMIENTO DE EQUIPO DE CÓMPUTO Y TECNOLOGÍA DE LA INFORMACIÓN	455.99	-1,515.10	0.00	-1,515.10	0.00	0.00	0.00	0.00
01	INSTALACIÓN, REPARACIÓN Y MANTENIMIENTO DE EQUIPOS DE CÓMPUTO INCLUYE PÓLIZA DE SEGURO	455.99	-1,515.10	0.00	-1,515.10	0.00	0.00	0.00	0.00
07	INSTALACIÓN, REPARACIÓN Y MANTENIMIENTO DE MAQUINARIA, OTROS EQUIPOS Y HERRAMIENTA	64,681.23	-290,637.65	80,218.93	-370,856.58	80,218.93	85,670.96	42,187.79	38,031.14
01	REPARACIÓN Y MANTENIMIENTO DE MAQUINARIA	1,203.43	0.00	1,942.00	-1,942.00	1,942.00	1,942.00	1,942.00	0.00
02	REPARACIÓN Y MANTENIMIENTO DE VEHÍCULOS	63,477.80	-290,637.65	78,276.93	-368,914.58	78,276.93	83,728.96	40,245.79	38,031.14
06	SERVICIOS DE COMUNICACION SOCIAL Y PUBLICIDAD	23,417.55	-236,893.05	0.00	-236,893.05	0.00	0.00	0.00	0.00
01	DIFUSIÓN POR RADIO, TELEVISIÓN Y OTROS MEDIOS DE MENSAJES SOBRE PROGRAMAS Y ACTIVIDADES GUBERNAMENTALES	23,417.55	-236,893.05	0.00	-236,893.05	0.00	0.00	0.00	0.00
03	PUBLICACIÓN Y DIFUSIÓN MASIVA POR PRENSA DEL QUEHACER GUBERNAMENTAL	23,417.55	-236,893.05	0.00	-236,893.05	0.00	0.00	0.00	0.00
07	SERVICIOS DE TRASLADO Y VIATICOS	7,388.61	-2,877.54	11,227.09	-14,104.63	11,227.09	11,227.09	10,371.09	856.00
04	AUTOTRANSPORTE	7,388.61	-2,877.54	11,227.09	-14,104.63	11,227.09	11,227.09	10,371.09	856.00
01	FLETES Y TRANSPORTES	7,388.61	-2,877.54	11,227.09	-14,104.63	11,227.09	11,227.09	10,371.09	856.00
08	SERVICIOS OFICIALES	119,752.01	19,359.60	190,355.51	-170,995.91	190,355.51	234,185.44	195,760.51	-5,405.00
02	GASTOS DE ORDEN SOCIAL Y CULTURAL	112,252.88	11,860.47	185,012.31	-173,151.84	185,012.31	221,096.71	188,014.98	-3,002.67
02	GASTOS POR CELEBRACIÓN	99,875.39	38,405.33	164,538.51	-126,133.18	164,538.51	200,390.91	173,067.18	-8,528.67



MUNICIPIO DE COQUIMATLAN, COL.
Sistema Integral de Contabilidad Gubernamental
ESTADO ANALITICO DEL EJERCICIO DEL PRESUPUESTO DE EGRESOS
DEL 1 DE DICIEMBRE AL 31 DE DICIEMBRE DE 2018

Análisis por: Objeto del Gasto

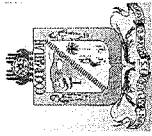
Clave Presupuestaria	Descripción	Apr Dic-Dic	PRM Dic-Dic	Comp Dic-Dic	DpC Dic-Dic	Dev Dic-Dic	Eje Dic-Dic	Pag Dic-Dic	CpP Dic-Dic
DE ACTOS DE ORDEN SOCIAL									
03	GASTOS POR CELEBRACIÓN DE ACTOS DE ORDEN CULTURAL	12,377.49	-26,544.86	20,473.80	-47,018.66	20,473.80	20,705.80	14,947.80	5,526.00
04 EXPOSICIONES									
01	INSTALACIÓN Y SOSTENIMIENTO DE EXPOSICIONES	7,499.13	7,499.13	5,343.20	2,155.93	5,343.20	13,088.73	7,745.53	-2,402.33
09	OTROS SERVICIOS GENERALES	132,282.01	425,685.74	433,082.01	-7,396.27	433,082.01	433,082.01	419,056.30	14,025.71
09	OTROS SERVICIOS GENERALES	132,282.01	425,685.74	433,082.01	-7,396.27	433,082.01	433,082.01	419,056.30	14,025.71
01	OTROS SERVICIOS GENERALES	132,282.01	425,685.74	433,082.01	-7,396.27	433,082.01	433,082.01	419,056.30	14,025.71
04	TRANSFERENCIAS, SUBSIDIOS Y OTRAS AYUDAS	569,871.11	1,604,273.98	1,557,202.87	47,071.11	1,557,202.87	1,557,202.87	1,569,338.35	-12,135.48
02	TRANSFERENCIAS AL RESTO DEL SECTOR PUBLICO	500,000.00	1,547,642.87	1,547,642.87	0.00	1,547,642.87	1,547,642.87	1,547,642.87	0.00
04	TRANSFERENCIAS OTORGADAS A ENTIDADES FEDERATIVAS Y MUNICIPIOS	500,000.00	1,547,642.87	1,547,642.87	0.00	1,547,642.87	1,547,642.87	1,547,642.87	0.00
04	AYUDAS SOCIALES	69,871.11	56,631.11	9,560.00	47,071.11	9,560.00	9,560.00	21,695.48	-12,135.48
01	AYUDAS SOCIALES A PERSONAS	56,631.11	56,631.11	5,000.00	51,631.11	5,000.00	5,000.00	5,000.00	0.00
07	AYUDAS SOCIALES A ENTIDADES DE INTERÉS PÚBLICO	13,240.00	0.00	4,560.00	-4,560.00	4,560.00	4,560.00	16,695.48	-12,135.48
05 BIENES MUEBLES, INMUEBLES E INTANGIBLES		7,100.35	-45,978.58	0.00	-45,978.58	0.00	0.00	0.00	0.00
01	MOBILIARIO Y EQUIPO DE ADMINISTRACION	7,100.35	-45,978.58	0.00	-45,978.58	0.00	0.00	0.00	0.00
09	OTROS MOBILIARIOS Y EQUIPOS DE ADMINISTRACIÓN	7,100.35	-45,978.58	0.00	-45,978.58	0.00	0.00	0.00	0.00
06 INVERSION PUBLICA		1,034,773.00	274,307.63	155,565.93	118,741.70	1,940,436.88	1,940,436.88	1,843,714.42	96,722.46
01	OBRA PUBLICA EN BIENES DE DOMINIO PUBLICO	1,034,773.00	274,307.63	155,565.93	118,741.70	1,940,436.88	1,940,436.88	1,843,714.42	96,722.46
01	EDIFICACIÓN HABITACIONAL	0.00	0.00	0.00	0.00	18,427.58	18,427.58	77,271.04	-58,843.46
01	AMPLIACION DE VIVIENDA	0.00	0.00	0.00	0.00	0.00	0.00	77,271.04	-77,271.04
02	AMPLIACION DE VIVIENDA	0.00	0.00	0.00	0.00	18,427.58	18,427.58	0.00	18,427.58
04	DIVISIÓN DE TERRENOS Y CONSTRUCCIÓN DE OBRAS DE URBANIZACIÓN	1,034,773.00	274,307.63	155,565.93	118,741.70	1,922,009.30	1,922,009.30	1,766,443.38	155,565.92
07	CONSTRUCCIÓN DE OTRAS	1,034,773.00	274,307.63	155,565.93	118,741.70	1,922,009.30	1,922,009.30	1,766,443.38	155,565.92



MUNICIPIO DE COQUIMATLAN, COL.
Sistema Integral de Contabilidad Gubernamental
ESTADO ANALITICO DEL EJERCICIO DEL PRESUPUESTO DE EGRESOS
DEL 1 DE DICIEMBRE AL 31 DE DICIEMBRE DE 2018

Análisis por: Objeto del Gasto

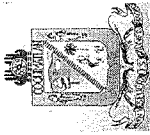
Clave Presupuestaria Cap-Con-PGen-PEsp	Descripción	Apr Dic-Dic	PrM Dic-Dic	Comp Dic-Dic	DpC Dic-Dic	Dev Dic-Dic	Eje Dic-Dic	Pag Dic-Dic	CpP Dic-Dic
OBRAS DE URBANIZACIÓN									
09 DEUDA PUBLICA		165,824.34	31,294.74	0.00	31,294.74	0.00	0.00	59,014.20	-59,014.20
04 GASTOS DE LA DEUDA PUBLICA		112,108.00	-22,421.60	0.00	-22,421.60	0.00	0.00	0.00	0.00
02 GASTOS DE LA DEUDA PÚBLICA EXTERNA		112,108.00	-22,421.60	0.00	-22,421.60	0.00	0.00	0.00	0.00
09 ADEUDOS DE EJERCICIOS FISCALES ANTERIORES (ADEFAS)		53,716.34	53,716.34	0.00	53,716.34	0.00	0.00	59,014.20	-59,014.20
01 ADEFAS		53,716.34	53,716.34	0.00	53,716.34	0.00	0.00	59,014.20	-59,014.20
01 ADEFAS		53,716.34	53,716.34	0.00	53,716.34	0.00	0.00	59,014.20	-59,014.20
TOTAL:		14,754,590.69	10,176,519.14	17,591,675.47	-7,415,156.33	19,376,314.42	19,558,597.03	19,331,872.94	44,441.48



MUNICIPIO DE COQUIMATLAN, COL.
 Sistema Integral de Contabilidad Gubernamental
ESTADO ANALITICO DEL EJERCICIO DEL PRESUPUESTO DE EGRESOS
DEL 1 DE ENERO AL 31 DE DICIEMBRE DE 2018

Análisis por: Objeto del Gasto

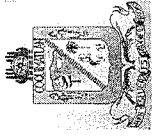
Clave Presupuestaria	Descripción	Apr Ene-Dic	PrM Ene-Dic	Comp Ene-Dic	DpC Ene-Dic	Dev Ene-Dic	Eje Ene-Dic	Pag Ene-Dic	CpP Ene-Dic
Cap-Cont-Gen-PEsp									
01	SERVICIOS PERSONALES	56,527,584.33	56,527,584.33	56,269,286.02	258,298.31	56,269,286.02	56,260,206.63	54,455,126.70	1,814,159.32
01	REMUNERACIONES AL PERSONAL DE CARACTER PERMANENTE	29,935,917.06	29,911,846.58	29,877,879.22	33,967.36	29,877,879.22	29,871,467.27	29,358,810.96	519,068.26
03	SUELDOS BASE AL PERSONAL PERMANENTE	29,935,917.06	29,911,846.58	29,877,879.22	33,967.36	29,877,879.22	29,871,467.27	29,358,810.96	519,068.26
01	SUELDO	21,356,801.04	21,421,865.27	21,421,865.27	0.00	21,421,865.27	21,419,457.02	20,906,800.71	515,064.56
02	SOBRE SUELDO	5,939,994.77	5,971,192.16	5,971,192.16	0.00	5,971,192.16	5,969,024.73	5,969,024.73	2,167.43
03	QUINQUENIOS	2,639,121.25	2,518,789.15	2,484,821.79	33,967.36	2,484,821.79	2,482,985.52	2,482,985.52	1,836.27
03	REMUNERACIONES ADICIONALES Y ESPECIALES	10,896,959.69	11,181,865.28	11,094,809.01	87,056.27	11,094,809.01	11,094,809.01	11,079,369.26	15,439.75
02	PRIMAS DE VACACIONES, DOMINICAL Y GRATIFICACIÓN DE FIN DE AÑO	7,507,212.05	7,254,241.38	7,167,185.11	87,056.27	7,167,185.11	7,167,185.11	7,151,745.36	15,439.75
01	PRIMA VACACIONAL	27,907.77	695,398.37	695,398.37	0.00	695,398.37	695,398.37	695,398.37	0.00
03	PRIMA DE RIESGO	114,000.00	119,000.00	119,000.00	0.00	119,000.00	119,000.00	119,000.00	0.00
05	AGUINALDO	2,854,757.44	1,323,889.51	1,274,538.55	49,350.96	1,274,538.55	1,274,538.55	1,259,098.80	15,439.75
06	CANASTA NAVIDEÑA	2,856,271.06	3,451,729.86	3,414,024.55	37,705.31	3,414,024.55	3,414,024.55	3,414,024.55	0.00
07	CUESTA ENERO	1,371,042.48	1,386,656.29	1,386,656.29	0.00	1,386,656.29	1,386,656.29	1,386,656.29	0.00
09	AYUDA FIN DE AÑO	283,233.30	277,567.35	277,567.35	0.00	277,567.35	277,567.35	277,567.35	0.00
04	COMPENSACIONES	3,389,747.64	3,927,623.90	3,927,623.90	0.00	3,927,623.90	3,927,623.90	3,927,623.90	0.00
01	COMPENSACIONES	3,389,747.64	3,927,623.90	3,927,623.90	0.00	3,927,623.90	3,927,623.90	3,927,623.90	0.00
04	SEGURIDAD SOCIAL	2,992,912.30	2,979,875.84	2,962,915.84	16,960.00	2,962,915.84	2,962,654.55	1,713,995.15	1,248,920.69
01	APORTACIONES DE SEGURIDAD SOCIAL	2,992,912.30	2,979,875.84	2,962,915.84	16,960.00	2,962,915.84	2,962,654.55	1,713,995.15	1,248,920.69
01	CUOTAS AL IMSS	2,341,094.62	2,334,411.11	2,317,451.11	16,960.00	2,317,451.11	2,317,451.11	1,068,791.71	1,248,659.40
02	PREVISIÓN SOCIAL MÚLTIPLE	651,817.68	645,464.73	645,464.73	0.00	645,464.73	645,203.44	645,203.44	261.29
05	OTRAS PRESTACIONES SOCIALES Y ECONOMICAS	10,891,745.28	10,648,015.75	10,527,701.07	120,314.68	10,527,701.07	10,525,294.92	10,496,970.45	30,730.62
01	CUOTAS PARA EL FONDO DE AHORRO Y FONDO DE TRABAJO	740,394.08	738,207.33	738,207.13	0.20	738,207.13	737,933.35	737,933.35	273.78
01	FONDO DE AHORRO	740,394.08	738,207.33	738,207.13	0.20	738,207.13	737,933.35	737,933.35	273.78
04	PRESTACIONES CONTRACTUALES	10,151,351.20	9,909,808.42	9,789,493.94	120,314.48	9,789,493.94	9,787,361.57	9,759,037.10	30,456.84



MUNICIPIO DE COQUIMATLAN, COL.
Sistema Integral de Contabilidad Gubernamental
ESTADO ANALITICO DEL EJERCICIO DEL PRESUPUESTO DE EGRESOS
DEL 1 DE ENERO AL 31 DE DICIEMBRE DE 2018

Análisis por: Objeto del Gasto

Clave Presupuestaria Cap-Con-PGen-PEsp	Descripción	Apr Ene-Dic	PrM Ene-Dic	Comp Ene-Dic	DpC Ene-Dic	Dev Ene-Dic	Eje Ene-Dic	Pag Ene-Dic	CpP Ene-Dic
03	APOYO PARA ADQUISICIÓN DE LENTES	17,866.98	2,612.90	2,612.90	0.00	2,612.90	2,612.90	2,612.90	0.00
09	AYUDA DE TRANSPORTE	1,229,860.32	1,224,997.14	1,224,997.14	0.00	1,224,997.14	1,224,009.57	1,224,009.57	987.57
10	AYUDA PARA RENTA	996,934.32	993,618.16	993,618.16	0.00	993,618.16	993,218.54	993,218.54	399.62
13	AYUDA PARA ÚTILES ESCOLARES	187,200.00	189,072.00	189,072.00	0.00	189,072.00	189,072.00	189,072.00	0.00
16	BECA MÉDICA ANUAL	21,000.00	40,200.00	40,200.00	0.00	40,200.00	40,200.00	40,200.00	0.00
17	BECAS	439,911.60	441,660.62	441,660.62	0.00	441,660.62	441,660.62	441,660.62	0.00
20	BONO DE ANTIGÜEDAD	279,167.40	388,922.06	388,922.06	0.00	388,922.06	388,922.06	388,922.06	0.00
24	BONO DE ASISTENCIA PERFECTA	1,517,206.44	1,548,956.78	1,548,956.78	0.00	1,548,956.78	1,548,956.78	1,520,632.31	28,324.47
25	BONO DE CUMPLEAÑOS	72,100.00	67,900.00	67,900.00	0.00	67,900.00	67,900.00	67,900.00	0.00
26	BONO DE EFICIENCIA	50,107.04	0.00	0.00	0.00	0.00	0.00	0.00	0.00
27	BONO DE JUBILACIÓN Y RETIRO	330,735.60	241,412.75	241,412.75	0.00	241,412.75	241,412.75	241,412.75	0.00
29	BONO DE LA SECRETARIA	1,685.94	15,173.46	15,173.46	0.00	15,173.46	15,173.46	15,173.46	0.00
31	BONO DEL BURÓCRATA	1,259,040.55	1,273,489.88	1,273,489.88	0.00	1,273,489.88	1,273,489.88	1,273,489.88	0.00
32	BONO DIA DE LA MADRE	49,338.57	51,234.58	51,234.58	0.00	51,234.58	51,234.58	51,234.58	0.00
34	BONO DIA DEL BIBLIOTECARIO	3,146.08	0.00	0.00	0.00	0.00	0.00	0.00	0.00
35	BONO DIA DEL PADRE	90,170.49	119,375.81	119,375.81	0.00	119,375.81	119,375.81	119,375.81	0.00
36	BONO ECONÓMICO PARA LA FERIA	35,048.00	34,711.00	34,711.00	0.00	34,711.00	34,711.00	34,711.00	0.00
39	BONO EXTRAORDINARIO ANUAL	9,661.08	0.00	0.00	0.00	0.00	0.00	0.00	0.00
40	BONO PARA CAPACITACIÓN	9,000.00	0.00	0.00	0.00	0.00	0.00	0.00	0.00
41	BONO PERSONAL DE CAMPO	20,000.00	15,200.00	15,200.00	0.00	15,200.00	15,200.00	15,200.00	0.00
42	BONO PRODUCTIVIDAD	12,114.79	220,914.54	220,914.54	0.00	220,914.54	220,914.54	220,914.54	0.00
44	BONO SINDICAL	17,435.16	0.00	0.00	0.00	0.00	0.00	0.00	0.00
45	BONO NAVIDEÑO	497,428.81	550,007.12	550,007.12	0.00	550,007.12	550,007.12	550,007.12	0.00
46	CANASTA BÁSICA	2,304,324.12	2,321,765.49	2,238,735.26	83,030.23	2,238,735.26	2,237,990.08	2,237,990.08	745.18
52	GASTOS DE EJECUCIÓN	0.00	8,307.98	8,307.98	0.00	8,307.98	8,307.98	8,307.98	0.00
54	GUARDERIA	114,392.64	113,035.32	113,035.32	0.00	113,035.32	113,035.32	113,035.32	0.00



MUNICIPIO DE COQUIMATLAN, COL.
Sistema Integral de Contabilidad Gubernamental
ESTADO ANALITICO DEL EJERCICIO DEL PRESUPUESTO DE EGRESOS
DEL 1 DE ENERO AL 31 DE DICIEMBRE DE 2018

Análisis por: Objeto del Gasto


Clave Presupuestaria	Descripción	Apr Ene-Dic	PrM Ene-Dic	Comp Ene-Dic	DpC Ene-Dic	Dev Ene-Dic	Eje Ene-Dic	Pag Ene-Dic	CpP Ene-Dic
Cap-Con-PGen-PEsp									
58	BONO DE NIVELACION FAMILIAR	1,800.00	9,956.58	9,956.58	0.00	9,956.58	9,956.58	9,956.58	0.00
61	BONO FIN DE ADMINISTRACION	584,675.27	37,284.25	0.00	37,284.25	0.00	0.00	0.00	0.00
07	PAGO DE ESTIMULOS A SERVIDORES PUBLICOS	1,810,050.00	1,805,980.88	1,805,980.88	0.00	1,805,980.88	1,805,980.88	1,805,980.88	0.00
01	ESTIMULOS	1,810,050.00	1,805,980.88	1,805,980.88	0.00	1,805,980.88	1,805,980.88	1,805,980.88	0.00
02	GASTOS DE REPRESENTACIÓN	1,810,050.00	1,805,980.88	1,805,980.88	0.00	1,805,980.88	1,805,980.88	1,805,980.88	0.00
02	MATERIALES Y SUMINISTROS	4,553,186.29	3,145,714.32	3,219,623.35	-73,909.03	3,219,391.35	3,206,621.55	2,419,573.14	799,818.21
01	MATERIALES DE ADMINISTRACION, EMISION DE DOCUMENTOS Y ARTICULOS OFICIALES	663,019.74	632,239.31	482,703.86	149,535.45	482,471.86	479,827.06	393,734.18	88,737.68
01	MATERIALES, ÚTILES Y EQUIPOS MENORES DE OFICINA	663,019.74	632,239.31	482,703.86	149,535.45	482,471.86	479,827.06	393,734.18	88,737.68
01	MATERIAL Y ÚTILES DE OFICINA	393,235.64	372,716.30	291,186.17	81,530.13	291,186.17	288,541.37	256,893.98	34,292.19
02	MATERIAL DE LIMPIEZA	92,207.17	92,207.17	65,598.69	26,608.48	65,598.69	65,598.69	47,730.88	17,867.81
03	MATERIAL DE IMPRESIÓN Y REPRODUCCIÓN	44,437.19	38,573.02	38,573.02	0.00	38,573.02	38,573.02	28,955.02	9,618.00
04	MATERIAL Y ÚTILES DE IMPRESIÓN	129,204.83	124,807.91	86,400.98	38,406.93	86,168.98	86,168.98	59,209.30	26,959.68
05	MATERIAL PARA PROCESAMIENTO INFORMÁTICO	3,934.91	3,934.91	945.00	2,989.91	945.00	945.00	945.00	0.00
04	MATERIALES Y ARTICULOS DE CONSTRUCCION Y DE REPARACION	443,668.53	6,473.08	140,686.19	-134,213.11	140,686.19	140,686.19	130,957.78	9,728.41
06	MATERIAL ELÉCTRICO Y ELECTRÓNICO	365,728.04	-73,844.97	60,368.14	-134,213.11	60,368.14	60,368.14	55,701.04	4,667.10
01	MATERIAL ELÉCTRICO Y ELECTRÓNICO PARA OFICINAS ADMINISTRATIVAS	34,399.03	34,399.03	18,439.46	15,959.57	18,439.46	18,439.46	15,860.36	2,579.10
02	MATERIAL ELÉCTRICO PARA EL SISTEMA DE	331,329.01	-108,244.00	41,928.68	-150,172.68	41,928.68	41,928.68	39,840.68	2,088.00



MUNICIPIO DE COQUIMATLAN, COL.
Sistema Integral de Contabilidad Gubernamental
ESTADO ANALITICO DEL EJERCICIO DEL PRESUPUESTO DE EGRESOS
DEL 1 DE ENERO AL 31 DE DICIEMBRE DE 2018

Análisis por: Objeto del Gasto

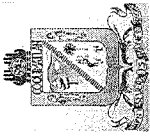
Clave Presupuestaria	Descripción	Apr Ene-Dic	PrM Ene-Dic	Comp Ene-Dic	DpC Ene-Dic	Dev Ene-Dic	Eje Ene-Dic	Pag Ene-Dic	CpP Ene-Dic
ALUMBRADO PÚBLICO									
09	OTROS MATERIALES Y ARTÍCULOS DE CONSTRUCCIÓN Y REPARACIÓN	77,940.49	80,318.05	80,318.05	0.00	80,318.05	80,318.05	75,256.74	5,061.31
01	OTROS MATERIALES Y ARTÍCULOS DE CONSTRUCCIÓN Y REPARACIÓN	77,940.49	80,318.05	80,318.05	0.00	80,318.05	80,318.05	75,256.74	5,061.31
05	PRODUCTOS QUÍMICOS, FARMACÉUTICOS Y DE LABORATORIO	16,019.30	19,930.50	10,071.08	9,859.42	10,071.08	10,071.08	9,804.28	266.80
02	FERTILIZANTES, PESTICIDAS Y OTROS AGROQUÍMICOS	11,104.42	11,104.42	1,245.00	9,859.42	1,245.00	1,245.00	1,245.00	0.00
01	HIERBICIDAS Y PLAGUICIDAS.	11,104.42	11,104.42	1,245.00	9,859.42	1,245.00	1,245.00	1,245.00	0.00
03	MEDICINAS Y PRODUCTOS FARMACÉUTICOS	4,914.88	8,826.08	8,826.08	0.00	8,826.08	8,826.08	8,559.28	266.80
01	MEDICINAS Y PRODUCTOS FARMACÉUTICOS DE APLICACIÓN HUMANA Y ANIMAL.	4,914.88	8,826.08	8,826.08	0.00	8,826.08	8,826.08	8,559.28	266.80
06	COMBUSTIBLES, LUBRICANTES Y ADITIVOS	2,895,172.34	2,261,405.66	2,457,761.38	-196,355.72	2,457,761.38	2,448,761.38	1,772,930.66	684,830.72
01	COMBUSTIBLES, LUBRICANTES Y ADITIVOS	2,895,172.34	2,261,405.66	2,457,761.38	-196,355.72	2,457,761.38	2,448,761.38	1,772,930.66	684,830.72
01	GASOLINA	2,895,172.34	2,261,405.66	2,457,761.38	-196,355.72	2,457,761.38	2,448,761.38	1,772,930.66	684,830.72
07	VESTUARIO, BLANCOS, PRENDAS DE PROTECCION Y ARTICULOS DEPORTIVOS	378,748.72	100,768.07	72,220.50	28,547.57	72,220.50	71,095.50	62,995.50	9,225.00
01	VESTUARIO Y UNIFORMES	323,922.05	55,274.98	55,089.17	185.81	55,089.17	55,089.17	48,914.17	6,175.00
01	UNIFORMES	323,922.05	55,274.98	55,089.17	185.81	55,089.17	55,089.17	48,914.17	6,175.00
02	PRENDAS DE SEGURIDAD Y PROTECCIÓN PERSONAL	14,253.32	14,253.32	9,750.33	4,502.99	9,750.33	9,750.33	9,750.33	0.00
01	ROPA Y EQUIPO DE SEGURIDAD	14,253.32	14,253.32	9,750.33	4,502.99	9,750.33	9,750.33	9,750.33	0.00



MUNICIPIO DE COQUIMATLAN, COL.
Sistema Integral de Contabilidad Gubernamental
ESTADO ANALITICO DEL EJERCICIO DEL PRESUPUESTO DE EGRESOS
DEL 1 DE ENERO AL 31 DE DICIEMBRE DE 2018

Análisis por: Objeto del Gasto

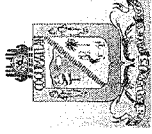
Clave Presupuestaria Cap-Con-PGen-PEsp	Descripción	Apr Ene-Dic	PrM Ene-Dic	Comp Ene-Dic	DpC Ene-Dic	Dev Ene-Dic	Eje Ene-Dic	Pag Ene-Dic	CpP Ene-Dic
03	ARTÍCULOS DEPORTIVOS	40,573.35	31,239.77	7,381.00	23,858.77	7,381.00	6,256.00	4,331.00	3,050.00
01	BALONES, REDES, TROFEOS, RAQUETAS Y GUANTES	29,295.29	19,961.71	5,579.00	14,382.71	5,579.00	4,454.00	2,939.00	2,640.00
02	OTROS ARTÍCULOS DEPORTIVOS	11,278.06	11,278.06	1,802.00	9,476.06	1,802.00	1,802.00	1,392.00	410.00
08	MATERIALES Y SUMINISTROS PARA SEGURIDAD	24,943.44	17,615.98	14,314.40	3,301.58	14,314.40	14,314.40	14,314.40	0.00
02	MATERIALES DE SEGURIDAD PÚBLICA	24,943.44	17,615.98	14,314.40	3,301.58	14,314.40	14,314.40	14,314.40	0.00
01	MUNICIONES, ESPOLETAS, CARGAS, GRANADAS, CARTUCHOS Y BALAS.	4,909.96	4,909.96	4,640.00	269.96	4,640.00	4,640.00	4,640.00	0.00
02	OTROS MATERIALES DE SEGURIDAD PÚBLICA	20,033.48	12,706.02	9,674.40	3,031.62	9,674.40	9,674.40	9,674.40	0.00
09	HERRAMIENTAS, REFACCIONES Y ACCESORIOS MENORES	131,614.22	107,281.72	41,865.94	65,415.78	41,865.94	41,865.94	34,836.34	7,029.60
04	REFACCIONES Y ACCESORIOS MENORES DE EQUIPO DE CÓMPUTO Y TECNOLOGÍAS DE LA INFORMACIÓN	7,497.58	8,497.58	8,484.96	12.62	8,484.96	8,484.96	8,484.96	0.00
01	REFACCIONES Y ACCESORIOS MENORES PARA EQUIPOS DE CÓMPUTO	7,497.58	8,497.58	8,484.96	12.62	8,484.96	8,484.96	8,484.96	0.00
06	REFACCIONES Y ACCESORIOS MENORES DE EQUIPO DE TRANSPORTE	112,647.26	84,214.76	21,275.16	62,939.60	21,275.16	21,275.16	14,523.96	6,751.20
01	REFACCIONES Y ACCESORIOS MENORES DE EQUIPO DE TRANSPORTE	112,647.26	84,214.76	21,275.16	62,939.60	21,275.16	21,275.16	14,523.96	6,751.20
09	REFACCIONES Y ACCESORIOS MENORES OTROS BIENES MUEBLES	11,469.38	14,569.38	12,105.82	2,463.56	12,105.82	12,105.82	11,827.42	278.40
01	OTRAS REFACCIONES	11,469.38	14,569.38	12,105.82	2,463.56	12,105.82	12,105.82	11,827.42	278.40



MUNICIPIO DE COQUIMATLAN, COL.
Sistema Integral de Contabilidad Gubernamental
ESTADO ANALITICO DEL EJERCICIO DEL PRESUPUESTO DE EGRESOS
DEL 1 DE ENERO AL 31 DE DICIEMBRE DE 2018

Análisis por: Objeto del Gasto

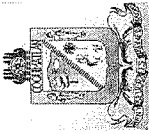
Clave Presupuestaria	Descripción	Apr Ene-Dic	PrM Ene-Dic	Comp Ene-Dic	DpC Ene-Dic	Dev Ene-Dic	Eje Ene-Dic	Pag Ene-Dic	CpP Ene-Dic
Y ACCESORIOS MENORES									
03	SERVICIOS GENERALES	10,978,954.07	10,891,265.10	11,168,868.95	-277,603.85	11,168,868.95	11,150,475.07	10,120,690.49	1,048,178.46
01	SERVICIOS BÁSICOS	4,745,436.61	4,834,760.84	5,271,510.20	-436,749.36	5,271,510.20	5,271,510.20	4,875,716.27	395,793.93
01	ENERGÍA ELÉCTRICA	4,120,208.89	4,291,776.67	4,735,624.63	-443,847.96	4,735,624.63	4,735,624.63	4,381,171.72	354,452.91
01	ENERGÍA ELÉCTRICA DE OFICINAS	773,081.43	655,605.47	625,165.34	30,440.13	625,165.34	625,165.34	603,216.34	21,949.00
	ADMINISTRATIVAS								
02	ENERGÍA ELÉCTRICA DE ALUMBRADO PÚBLICO	3,347,127.46	3,636,171.20	4,110,459.29	-474,288.09	4,110,459.29	4,110,459.29	3,777,955.38	332,503.91
04	TELEFONÍA TRADICIONAL	134,917.49	107,218.39	106,919.02	299.37	106,919.02	106,919.02	65,578.00	41,341.02
01	SERVICIO TELEFÓNICO CONVENCIONAL	134,917.49	107,218.39	106,919.02	299.37	106,919.02	106,919.02	65,578.00	41,341.02
07	SERVICIOS DE ACCESO A INTERNET REDES Y PROCESAMIENTO DE INFORMACIÓN	485,000.00	431,057.73	428,966.55	2,091.18	428,966.55	428,966.55	428,966.55	0.00
05	MANEJO Y ADMINISTRACIÓN DE SERVIDORES	485,000.00	431,057.73	428,966.55	2,091.18	428,966.55	428,966.55	428,966.55	0.00
09	SERVICIOS INTEGRALES Y OTROS SERVICIOS	5,310.23	4,708.05	0.00	4,708.05	0.00	0.00	0.00	0.00
01	SERVICIO DE TELECOMUNICACIONES	602.18	0.00	0.00	0.00	0.00	0.00	0.00	0.00
03	SERVICIOS DE RADIOCOMUNICACIÓN	4,708.05	4,708.05	0.00	4,708.05	0.00	0.00	0.00	0.00
02	SERVICIOS DE ARRENDAMIENTO	338,723.64	335,031.68	232,030.08	103,001.60	232,030.08	221,030.04	210,030.00	22,000.08
02	ARRENDAMIENTO DE EDIFICIOS	184,537.09	184,537.09	147,453.90	37,083.19	147,453.90	136,453.86	125,453.82	22,000.08
03	ARRENDAMIENTO DE EDIFICIOS PARA OFICINAS	184,537.09	184,537.09	147,453.90	37,083.19	147,453.90	136,453.86	125,453.82	22,000.08
09	OTROS ARRENDAMIENTOS	154,186.55	150,494.59	84,576.18	65,918.41	84,576.18	84,576.18	84,576.18	0.00
01	ARRENDAMIENTO DE MUEBLES PARA EVENTOS INCLUYE MANTELERÍA, LOMAS Y	154,186.55	150,494.59	84,576.18	65,918.41	84,576.18	84,576.18	84,576.18	0.00



MUNICIPIO DE COQUIMATLAN, COL.
Sistema Integral de Contabilidad Gubernamental
ESTADO ANALITICO DEL EJERCICIO DEL PRESUPUESTO DE EGRESOS
DEL 1 DE ENERO AL 31 DE DICIEMBRE DE 2018

Análisis por: Objeto del Gasto

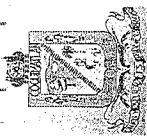
Clave Presupuestaria Cap-Con-PGen-PEsp	Descripción	Apr Ene-Dic	PrM Ene-Dic	Comp Ene-Dic	DpC Ene-Dic	Dev Ene-Dic	Eje Ene-Dic	Pag Ene-Dic	CpP Ene-Dic
<i>CARPAS:</i>									
03	SERVICIOS PROFESIONALES, CIENTIFICOS, TECNICOS Y OTROS SERVICIOS	255,453.14	296,952.04	171,430.22	125,521.82	171,430.22	171,430.22	171,430.22	0.00
01	SERVICIOS LEGALES, DE CONTABILIDAD, AUDITORÍA Y RELACIONADOS	67,871.32	109,370.22	109,370.22	0.00	109,370.22	109,370.22	109,370.22	0.00
02	SERVICIOS DE CONTABILIDAD, AUDITORIA Y ASESORIA CONTABLE Y FISCAL.	67,871.32	109,370.22	109,370.22	0.00	109,370.22	109,370.22	109,370.22	0.00
04	SERVICIOS DE CAPACTACIÓN	187,581.82	187,581.82	62,060.00	125,521.82	62,060.00	62,060.00	62,060.00	0.00
01	SERVICIOS DE PREPARACIÓN E IMPARTICIÓN DE CURSOS	187,581.82	187,581.82	62,060.00	125,521.82	62,060.00	62,060.00	62,060.00	0.00
04	SERVICIOS FINANCIEROS, BANCARIOS Y COMERCIALES	328,563.37	254,900.25	245,460.06	9,440.19	245,460.06	245,460.06	245,460.06	0.00
01	SERVICIOS FINANCIEROS Y BANCARIOS	83,617.84	51,503.63	42,063.44	9,440.19	42,063.44	42,063.44	42,063.44	0.00
01	COMISIONES BANCARIAS	82,203.03	50,088.82	41,882.09	8,206.73	41,882.09	41,882.09	41,882.09	0.00
06	COMISIONES BANCARIAS FORTAMUN	1,414.81	1,414.81	181.35	1,233.46	181.35	181.35	181.35	0.00
05	SEGURO DE BIENES PATRIMONIALES	244,945.53	203,396.62	203,396.62	0.00	203,396.62	203,396.62	203,396.62	0.00
01	PRIMAS DE SEGUROS CONTRA ROBOS, INCENDIOS Y DEMAS RIESGOS Y CONTINGENCIAS.	244,945.53	203,396.62	203,396.62	0.00	203,396.62	203,396.62	203,396.62	0.00
05	SERVICIOS DE INSTALACION, REPARACION, MANTENIMIENTO Y	1,916,695.68	615,186.83	963,186.88	-348,000.05	963,186.88	963,186.88	825,042.04	138,144.84



MUNICIPIO DE COQUIMATLAN, COL.
Sistema Integral de Contabilidad Gubernamental
ESTADO ANALITICO DEL EJERCICIO DEL PRESUPUESTO DE EGRESOS
DEL 1 DE ENERO AL 31 DE DICIEMBRE DE 2018

Análisis por: Objeto del Gasto

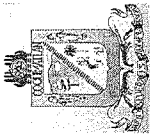
Clave Presupuestaria Cap-Con-PGen-PEsp	Descripción	Apr Ene-Dic	PrM Ene-Dic	Comp Ene-Dic	DpC Ene-Dic	Dev Ene-Dic	Eje Ene-Dic	Pag Ene-Dic	CpP Ene-Dic
CONSERVACION									
01	CONSERVACION Y MANTENIMIENTO MENOR DE INMUEBLES	1,076,966.70	3,608.13	101,126.68	-97,518.55	101,126.68	101,126.68	92,281.10	8,845.58
01	CONSERVACION Y MANTENIMIENTO MENOR DE EDIFICIOS	41,894.43	-65,569.60	34,606.52	-100,176.12	34,606.52	34,606.52	28,201.93	6,404.59
03	CONSERVACION Y MANTENIMIENTO MENOR DE AREAS VERDES	1,035,072.27	69,177.73	66,520.16	2,657.57	66,520.16	66,520.16	64,079.17	2,440.99
02	INSTALACION, REPARACION Y MANTENIMIENTO DE MOBILIARIO Y EQUIPO DE ADMINISTRACION, EDUCACIONAL Y RECREATIVO	74,701.35	54,071.66	26,027.13	28,044.53	26,027.13	26,027.13	20,668.32	5,358.81
01	MANTENIMIENTO DE MOBILIARIO Y EQUIPO DE ADMINISTRACION INCLUYE SEGURO	74,701.35	54,071.66	26,027.13	28,044.53	26,027.13	26,027.13	20,668.32	5,358.81
03	INSTALACION, REPARACION Y MANTENIMIENTO DE EQUIPO DE COMPUTO Y TECNOLOGIA DE LA INFORMACION	5,471.83	3,500.74	849.61	2,651.13	849.61	849.61	649.60	200.01
01	INSTALACION, REPARACION Y MANTENIMIENTO DE EQUIPOS DE COMPUTO INCLUYE POLIZA DE SEGURO	5,471.83	3,500.74	849.61	2,651.13	849.61	849.61	649.60	200.01
07	INSTALACION, REPARACION Y MANTENIMIENTO DE MAQUINARIA, OTROS EQUIPOS Y HERRAMIENTA	759,555.80	554,006.30	835,183.46	-281,177.16	835,183.46	835,183.46	711,443.02	123,740.44
01	REPARACION Y MANTENIMIENTO DE	14,441.15	14,441.15	13,887.28	553.87	13,887.28	13,887.28	13,407.28	480.00



MUNICIPIO DE COQUIMATLAN, COL.
Sistema Integral de Contabilidad Gubernamental
ESTADO ANALITICO DEL EJERCICIO DEL PRESUPUESTO DE EGRESOS
DEL 1 DE ENERO AL 31 DE DICIEMBRE DE 2018


Análisis por: Objeto del Gasto

Clave Presupuestaria Cap-Cont-Gen-PEsp	Descripción	Apr Ene-Dic	PrM Ene-Dic	Comp Ene-Dic	DpC Ene-Dic	Dev Ene-Dic	Eje Ene-Dic	Pag Ene-Dic	CpP Ene-Dic
	MAQUINARIA								
02	REPARACIÓN Y MANTENIMIENTO DE VEHÍCULOS	745,114.65	539,565.15	821,296.18	-281,731.03	821,296.18	821,296.18	698,035.74	123,260.44
06	SERVICIOS DE COMUNICACION SOCIAL Y PUBLICIDAD	281,010.60	20,700.00	20,700.00	0.00	20,700.00	20,700.00	20,700.00	0.00
01	DIFUSIÓN POR RADIO, TELEVISIÓN Y OTROS MEDIOS DE MENSAJES SOBRE PROGRAMAS Y ACTIVIDADES GUBERNAMENTALES	281,010.60	20,700.00	20,700.00	0.00	20,700.00	20,700.00	20,700.00	0.00
03	PUBLICACIÓN Y DIFUSIÓN MASIVA POR PRENSA DEL QUEHACER GUBERNAMENTAL	281,010.60	20,700.00	20,700.00	0.00	20,700.00	20,700.00	20,700.00	0.00
07	SERVICIOS DE TRASLADO Y VIATICOS	88,663.29	115,785.75	115,785.75	0.00	115,785.75	115,785.75	77,169.75	38,616.00
04	AUTOTRANSORTE	88,663.29	115,785.75	115,785.75	0.00	115,785.75	115,785.75	77,169.75	38,616.00
01	FLETES Y TRANSPORTES	88,663.29	115,785.75	115,785.75	0.00	115,785.75	115,785.75	77,169.75	38,616.00
08	SERVICIOS OFICIALES	1,437,024.11	1,658,403.37	1,396,484.57	261,918.80	1,396,484.57	1,389,090.73	962,855.55	433,629.02
02	GASTOS DE ORDEN SOCIAL Y CULTURAL	1,347,034.58	1,568,413.84	1,364,733.36	203,680.48	1,364,733.36	1,357,339.52	940,314.54	424,418.82
02	GASTOS POR CELEBRACIÓN DE ACTOS DE ORDEN SOCIAL	1,198,504.69	1,455,653.05	1,252,709.41	202,943.64	1,252,709.41	1,245,315.57	839,094.59	413,614.82
03	GASTOS POR CELEBRACIÓN DE ACTOS DE ORDEN CULTURAL	148,529.89	112,760.79	112,023.95	736.84	112,023.95	112,023.95	101,219.95	10,804.00
04	EXPOSICIONES	89,989.53	89,989.53	31,751.21	58,238.32	31,751.21	31,751.21	22,541.01	9,210.20
01	INSTALACIÓN Y SOSTENIMIENTO DE EXPOSICIONES	89,989.53	89,989.53	31,751.21	58,238.32	31,751.21	31,751.21	22,541.01	9,210.20
09	OTROS SERVICIOS GENERALES	1,587,383.63	2,759,544.34	2,752,281.19	7,263.15	2,752,281.19	2,752,281.19	2,732,286.60	19,994.59
09	OTROS SERVICIOS GENERALES	1,587,383.63	2,759,544.34	2,752,281.19	7,263.15	2,752,281.19	2,752,281.19	2,732,286.60	19,994.59



MUNICIPIO DE COQUIMATLAN, COL.
 Sistema Integral de Contabilidad Gubernamental
ESTADO ANALITICO DEL EJERCICIO DEL PRESUPUESTO DE EGRESOS
DEL 1 DE ENERO AL 31 DE DICIEMBRE DE 2018

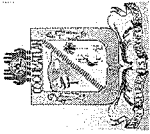
Objeto del Gasto	Apr	Ene-Dic	PrM	Ene-Dic	Comp	Ene-Dic	DpC	Ene-Dic	Dev	Ene-Dic	Eje	Ene-Dic	Pag	Ene-Dic	CpP	Ene-Dic
01 OTROS SERVICIOS GENERALES	1,587,383.63		2,759,544.34		2,752,281.19		7,263.15	2,752,281.19		2,752,281.19		2,752,281.19	2,732,286.60			19,994.59
04 TRANSFERENCIAS, ASIGNACIONES, SUBSIDIOS Y OTRAS AYUDAS	6,838,453.29		7,886,096.16		7,345,004.36		541,091.80	7,345,004.36		7,345,004.36		7,345,004.36	7,293,539.84			51,464.52
02 TRANSFERENCIAS AL RESTO DEL SECTOR PUBLICO	6,000,000.00		7,047,642.87		7,047,642.87		0.00	7,047,642.87		7,047,642.87		7,047,642.87	7,047,642.87			0.00
04 TRANSFERENCIAS OTORGADAS A ENTIDADES FEDERATIVAS Y MUNICIPIOS	6,000,000.00		7,047,642.87		7,047,642.87		0.00	7,047,642.87		7,047,642.87		7,047,642.87	7,047,642.87			0.00
04 AYUDAS SOCIALES	838,453.29		838,453.29		297,361.49		541,091.80	297,361.49		297,361.49		297,361.49	245,896.97			51,464.52
01 AYUDAS SOCIALES A PERSONAS	679,573.29		679,573.29		148,781.49		530,791.80	148,781.49		148,781.49		148,781.49	136,481.49			12,300.00
07 AYUDAS SOCIALES A ENTIDADES DE INTERÉS PÚBLICO	158,880.00		158,880.00		148,580.00		10,300.00	148,580.00		148,580.00		148,580.00	109,415.48			39,164.52
05 BIENES MUEBLES, INMUEBLES E INTANGIBLES	85,204.27		32,125.34		3,500.00		28,625.34	3,500.00		3,500.00		3,500.00	3,500.00			0.00
01 MOBILIARIO Y EQUIPO DE ADMINISTRACION	85,204.27		32,125.34		3,500.00		28,625.34	3,500.00		3,500.00		3,500.00	3,500.00			0.00
09 OTROS MOBILIARIOS Y EQUIPOS DE ADMINISTRACIÓN	85,204.27		32,125.34		3,500.00		28,625.34	3,500.00		3,500.00		3,500.00	3,500.00			0.00
06 INVERSION PUBLICA	8,838,184.00		22,249,714.59		20,796,175.19		1,453,539.40	20,768,753.23		20,762,367.88		20,588,374.38	20,588,374.38			180,378.85
01 OBRA PUBLICA EN BIENES DE DOMINIO PUBLICO	8,838,184.00		21,748,118.34		20,296,154.31		1,451,964.03	20,268,732.36		20,262,347.01		20,088,353.51	20,088,353.51			180,378.85
01 EDIFICACIÓN HABITACIONAL	0.00		6,556,652.63		6,552,291.81		4,360.82	6,530,515.91		6,524,130.56		6,505,702.98	6,505,702.98			24,812.93
01 AMPLIACION DE VIVIENDA	0.00		3,920,000.00		3,918,212.63		1,787.37	3,896,727.01		3,891,649.66		3,891,649.66	3,891,649.66			5,077.35
02 AMPLIACION DE VIVIENDA	0.00		2,636,652.63		2,634,079.18		2,573.45	2,633,788.90		2,632,480.90		2,614,053.32	2,614,053.32			19,735.58
04 DIVISION DE TERRENOS Y CONSTRUCCIÓN DE OBRAS DE URBANIZACIÓN	8,838,184.00		14,973,676.16		13,526,460.52		1,447,215.64	13,520,814.47		13,520,814.47		13,365,248.55	13,365,248.55			155,565.92



MUNICIPIO DE COQUIMATLAN, COL.
Sistema Integral de Contabilidad Gubernamental
ESTADO ANALITICO DEL EJERCICIO DEL PRESUPUESTO DE EGRESOS
DEL 1 DE ENERO AL 31 DE DICIEMBRE DE 2018

Análisis por: Objeto del Gasto

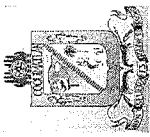
Clave Presupuestaria	Descripción	Apr Ene-Dic	PrM Ene-Dic	Comp Ene-Dic	DpC Ene-Dic	Dev Ene-Dic	Eje Ene-Dic	Pag Ene-Dic	CpP Ene-Dic
05	CONSTRUCCION DE OBRAS DE ALUMBRADO PUBLICO	0.00	1,740,138.93	1,737,564.00	2,574.93	1,737,564.00	1,737,564.00	1,737,564.00	0.00
07	CONSTRUCCIÓN DE OTRAS OBRAS DE URBANIZACIÓN	8,838,184.00	13,233,537.23	11,788,896.52	1,444,640.71	11,783,250.47	11,783,250.47	11,627,684.55	155,565.92
07	INSTALACIONES Y EQUIPAMIENTO EN CONSTRUCCIONES	0.00	217,789.55	217,401.98	387.57	217,401.98	217,401.98	217,401.98	0.00
17	CONSTRUCCIÓN DE OBRAS DE ALUMBRADO PÚBLICO	0.00	217,789.55	217,401.98	387.57	217,401.98	217,401.98	217,401.98	0.00
02	OBRA PUBLICA EN BIENES PROPIOS	0.00	200,638.50	200,395.00	243.50	200,395.00	200,395.00	200,395.00	0.00
07	INSTALACIONES Y EQUIPAMIENTO EN CONSTRUCCIONES	0.00	200,638.50	200,395.00	243.50	200,395.00	200,395.00	200,395.00	0.00
03	EDIFICIOS PARA OFICINAS ADMINISTRATIVAS Y DE SERVICIOS AL PÚBLICO	0.00	200,638.50	200,395.00	243.50	200,395.00	200,395.00	200,395.00	0.00
03	PROYECTOS PRODUCTIVOS Y ACCIONES DE FOMENTO	0.00	300,957.75	299,625.88	1,331.87	299,625.87	299,625.87	299,625.87	0.00
01	ESTUDIOS, FORMULACIÓN Y EVALUACIÓN DE PROYECTOS PRODUCTIVOS NO INCLUIDOS EN CONCEPTOS ANTERIORES DE ESTE CAPÍTULO	0.00	300,957.75	299,625.88	1,331.87	299,625.87	299,625.87	299,625.87	0.00
09	DEUDA PUBLICA	1,989,891.75	1,989,891.75	11,877,884.70	-9,887,992.95	11,877,884.70	10,606,082.50	3,085,190.64	8,792,694.06
04	GASTOS DE LA DEUDA PUBLICA	1,345,296.00	1,345,296.00	1,096,190.80	249,105.20	1,096,190.80	1,096,190.80	1,096,190.80	0.00
02	GASTOS DE LA DEUDA PÚBLICA EXTERNA	1,345,296.00	1,345,296.00	1,096,190.80	249,105.20	1,096,190.80	1,096,190.80	1,096,190.80	0.00
09	ADEUDOS DE EJERCICIOS FISCALES ANTERIORES	644,595.75	644,595.75	10,781,693.90	-10,137,098.15	10,781,693.90	9,509,891.70	1,988,999.84	8,792,694.06



MUNICIPIO DE COQUIMATLAN, COL.
Sistema Integral de Contabilidad Gubernamental
ESTADO ANALITICO DEL EJERCICIO DEL PRESUPUESTO DE EGRESOS
DEL 1 DE ENERO AL 31 DE DICIEMBRE DE 2018

Análisis por: Objeto del Gasto

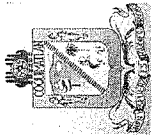
Clave Presupuestaria Cap-Con-PGen-PEsp	Descripción	Apr Ene-Dic	PrM Ene-Dic	Comp Ene-Dic	DpC Ene-Dic	Dev Ene-Dic	Eje Ene-Dic	Pag Ene-Dic	CpP Ene-Dic
(ADEFAS)									
01 ADEFAS		644,595.75	644,595.75	10,781,693.90	-10,137,098.15	10,781,693.90	9,509,891.70	1,988,999.84	8,792,694.06
01 ADEFAS		644,595.75	644,595.75	10,781,693.90	-10,137,098.15	10,781,693.90	9,509,891.70	1,988,999.84	8,792,694.06
TOTAL:		89,811,458.00	102,722,391.59	110,680,342.57	-7,957,950.98	110,652,688.61	109,334,257.99	97,965,995.19	12,686,693.42



MUNICIPIO DE COQUIMATLAN, COL.
Sistema Integral de Contabilidad Gubernamental
ESTADO ANALITICO DEL EJERCICIO DEL PRESUPUESTO DE EGRESOS
DEL 1 DE DICIEMBRE AL 31 DE DICIEMBRE DE 2018

Análisis por: Clasificación Funcional

Clave Presupuestaria	Descripción	Apr Dic-Dic	PTM Dic-Dic	Comp Dic-Dic	DpC Dic-Dic	Dev Dic-Dic	Eje Dic-Dic	Pag Dic-Dic	CpP Dic-Dic
01 GOBIERNO		13,834,261.04	8,219,302.79	15,384,000.67	-7,164,697.88	17,150,212.04	17,332,494.65	17,047,466.41	102,745.63
01 LEGISLACION		654,155.70	248,303.06	448,796.44	-200,493.38	448,796.44	448,796.44	448,796.44	0.00
01 LEGISLACION		654,155.70	248,303.06	448,796.44	-200,493.38	448,796.44	448,796.44	448,796.44	0.00
03 COORDINACION DE LA POLITICA DE GOBIERNO		12,561,735.77	7,811,802.59	14,733,399.02	-6,921,596.43	16,499,610.39	16,680,392.98	16,394,216.34	105,394.05
01 PRESIDENCIA / GUBERNATURA		1,537,237.76	88,278.84	729,297.67	-641,018.83	2,495,741.04	2,577,389.44	2,405,930.16	89,810.88
04 FUNCION PUBLICA		10,967,866.90	7,666,892.64	13,999,101.35	-6,332,208.71	13,998,869.35	14,098,003.54	13,983,286.18	15,583.17
07 POBLACION		56,631.11	56,631.11	5,000.00		5,000.00	5,000.00	5,000.00	0.00
07 ASUNTOS DE ORDEN PUBLICO Y DE SEGURIDAD INTERIOR		618,369.57	159,197.14	201,805.21	-42,608.07	201,805.21	203,305.23	204,453.63	-2,648.42
03 OTROS ASUNTOS DE ORDEN PUBLICO Y SEGURIDAD		618,369.57	159,197.14	201,805.21	-42,608.07	201,805.21	203,305.23	204,453.63	-2,648.42
08 OTROS SERVICIOS GENERALES		0.00	0.00	0.00	0.00	0.00	0.00	0.00	0.00
01 SERVICIOS REGISTRALES, ADMINISTRATIVOS Y PATRIMONIALES		0.00	0.00	0.00	0.00	0.00	0.00	0.00	0.00
02 DESARROLLO SOCIAL		420,329.65	409,573.48	660,031.93	-250,458.45	678,459.51	678,459.51	736,763.66	-58,304.15
02 VIVIENDA Y SERVICIOS A LA COMUNIDAD		6,495.04	8,872.60	57,561.60	-48,689.00	75,989.18	75,989.18	134,293.33	-58,304.15
01 URBANIZACION		6,495.04	8,872.60	57,561.60	-48,689.00	57,561.60	57,561.60	57,022.29	539.31
03 ABASTECIMIENTO DE AGUA		0.00	0.00	0.00	0.00	0.00	0.00	0.00	0.00
04 ALUMBRADO PUBLICO		0.00	0.00	0.00	0.00	0.00	0.00	0.00	0.00
05 VIVIENDA		0.00	0.00	0.00	0.00	18,427.58	18,427.58	77,271.04	-58,843.46
04 RECREACION, CULTURA Y OTRAS MANIFESTACIONES SOCIALES		413,834.61	400,700.88	602,470.33	-201,769.45	602,470.33	602,470.33	602,470.33	0.00
01 DEPORTE Y RECREACION		336,935.64	283,850.21	464,477.59	-180,627.38	464,477.59	464,477.59	464,477.59	0.00
02 CULTURA		76,898.97	116,850.67	137,992.74	-21,142.07	137,992.74	137,992.74	137,992.74	0.00
07 OTROS ASUNTOS SOCIALES		0.00	0.00	0.00	0.00	0.00	0.00	0.00	0.00
01 OTROS ASUNTOS SOCIALES		0.00	0.00	0.00	0.00	0.00	0.00	0.00	0.00
04 OTRAS NO CLASIFICADAS EN FUNCIONES ANTERIORES		500,000.00	1,547,642.87	1,547,642.87	0.00	1,547,642.87	1,547,642.87	1,547,642.87	0.00
02 TRANSFERENCIAS, PARTICIPACIONES Y APORTACIONES ENTRE DIFERENTES NIVELES Y ORDENES DE GOBIERNO		500,000.00	1,547,642.87	1,547,642.87	0.00	1,547,642.87	1,547,642.87	1,547,642.87	0.00
03 APORTACIONES ENTRE DIFERENTES NIVELES Y ORDENES DE GOBIERNO		500,000.00	1,547,642.87	1,547,642.87	0.00	1,547,642.87	1,547,642.87	1,547,642.87	0.00
TOTAL:		14,754,590.69	10,176,519.14	17,591,675.47	-7,415,156.33	19,376,314.42	19,558,597.03	19,331,872.94	44,441.48



MUNICIPIO DE COQUIMATLAN, COL.
Sistema Integral de Contabilidad Gubernamental
ESTADO ANALITICO DEL EJERCICIO DEL PRESUPUESTO DE EGRESOS
DEL 1 DE ENERO AL 31 DE DICIEMBRE DE 2018

Análisis por: Clasificación Funcional

Clave Presupuestaria Descripción
 Fin-Fun-SSFun

	Apr	Ene-Dic	PrM	Ene-Dic	Comp	Ene-Dic	DpC	Ene-Dic	Dev	Ene-Dic	Eje	Ene-Dic	Pag	Ene-Dic	CpP	Ene-Dic
01 GOBIERNO	81,876,397.72	85,012,544.82	92,978,799.46	-7,966,254.64	92,972,921.40	91,660,876.13	80,316,102.22	12,656,819.18								
01 LEGISLACION	3,293,332.51	2,946,595.95	2,946,595.95	0.00	2,946,595.95	2,937,595.95	2,937,329.15	9,266.80								
01 LEGISLACION	3,293,332.51	2,946,595.95	2,946,595.95	0.00	2,946,595.95	2,937,595.95	2,937,329.15	9,266.80								
03 COORDINACION DE LA POLITICA DE GOBIERNO	71,218,037.09	74,950,123.65	82,550,983.95	-7,600,860.30	82,545,105.90	81,242,060.63	69,904,594.32	12,640,511.58								
01 PRESIDENCIA / GOBERNATURA	12,842,989.03	18,238,498.66	26,522,361.72	-8,283,863.06	26,516,715.67	25,239,519.47	17,383,582.76	9,133,132.91								
04 FUNCION PUBLICA	57,695,474.77	56,032,051.70	55,879,840.74	152,210.96	55,879,608.74	55,853,759.67	52,384,530.07	3,495,078.67								
07 POBLACION	679,573.29	679,573.29	148,781.49	530,791.80	148,781.49	148,781.49	136,481.49	12,300.00								
07 ASUNTOS DE ORDEN PUBLICO Y DE SEGURIDAD INTERIOR	7,365,028.12	6,814,867.47	7,181,593.68	-366,726.21	7,181,593.68	7,181,593.68	7,174,552.88	7,040.80								
03 OTROS ASUNTOS DE ORDEN PUBLICO Y SEGURIDAD	7,365,028.12	6,814,867.47	7,181,593.68	-366,726.21	7,181,593.68	7,181,593.68	7,174,552.88	7,040.80								
08 OTROS SERVICIOS GENERALES	0.00	300,957.75	299,625.88	1,331.87	299,625.88	299,625.87	299,625.87	0.00								
01 SERVICIOS REGISTRALES, ADMINISTRATIVOS Y PATRIMONIALES	0.00	300,957.75	299,625.88	1,331.87	299,625.88	299,625.87	299,625.87	0.00								
02 DESARROLLO SOCIAL	1,935,060.28	10,662,203.90	10,653,900.24	8,303.66	10,632,124.34	10,625,738.99	10,602,250.10	29,874.24								
02 VIVIENDA Y SERVICIOS A LA COMUNIDAD	77,940.49	8,594,899.16	8,587,575.84	7,323.32	8,565,799.94	8,559,414.59	8,535,925.70	29,874.24								
01 URBANIZACION	77,940.49	80,318.05	80,318.05	0.00	80,318.05	80,318.05	75,256.74	5,061.31								
03 ABASTECIMIENTO DE AGUA	0.00	0.00	0.00	0.00	0.00	0.00	0.00	0.00								
04 ALUMBRADO PUBLICO	0.00	1,957,928.48	1,954,965.98	2,962.50	1,954,965.98	1,954,965.98	1,954,965.98	0.00								
05 VIVIENDA	0.00	6,556,652.63	6,552,291.81	4,360.82	6,530,515.91	6,524,130.56	6,505,702.98	24,812.93								
04 RECREACION, CULTURA Y OTRAS MANIFESTACIONES SOCIALES	1,857,119.79	1,866,666.24	1,865,929.40	736.84	1,865,929.40	1,865,929.40	1,865,929.40	0.00								
01 DEPORTE Y RECREACION	1,516,840.44	1,470,975.35	1,470,975.35	0.00	1,470,975.35	1,470,975.35	1,470,975.35	0.00								
02 CULTURA	340,279.35	395,690.89	394,954.05	736.84	394,954.05	394,954.05	394,954.05	0.00								
07 OTROS ASUNTOS SOCIALES	0.00	200,638.50	200,395.00	243.50	200,395.00	200,395.00	200,395.00	0.00								
01 OTROS ASUNTOS SOCIALES	0.00	200,638.50	200,395.00	243.50	200,395.00	200,395.00	200,395.00	0.00								
04 OTRAS NO CLASIFICADAS EN FUNCIONES ANTERIORES	6,000,000.00	7,047,642.87	7,047,642.87	0.00	7,047,642.87	7,047,642.87	7,047,642.87	0.00								
02 TRANSFERENCIAS, PARTICIPACIONES Y APORTACIONES ENTRE DIFERENTES NIVELES Y ORDENES DE GOBIERNO	6,000,000.00	7,047,642.87	7,047,642.87	0.00	7,047,642.87	7,047,642.87	7,047,642.87	0.00								
03 APORTACIONES ENTRE DIFERENTES NIVELES Y ORDENES DE GOBIERNO	6,000,000.00	7,047,642.87	7,047,642.87	0.00	7,047,642.87	7,047,642.87	7,047,642.87	0.00								
TOTAL:	89,811,458.00	102,722,391.5	110,680,342.5	-7,957,950.98	110,652,688.6	109,334,257.9	97,965,995.19	12,686,693.42								

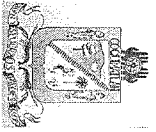
9 7 1 9



MUNICIPIO DE COQUIMATLAN, COL.
 Sistema Integral de Contabilidad Gubernamental
ESTADO ANALITICO DEL EJERCICIO DEL PRESUPUESTO DE EGRESOS
DEL 1 DE DICIEMBRE AL 31 DE DICIEMBRE DE 2018

Análisis por: Ubicación Geográfica

Clave Presupuestaria	Descripción	Apr Dic-Dic	PTM Dic-Dic	Comp Dic-Dic	DPC Dic-Dic	Dev Dic-Dic	Eje Dic-Dic	Pag Dic-Dic	CPP Dic-Dic
06 COLIMA		14,754,590.69	10,321,561.88	17,747,765.24	-7,426,203.36	19,532,404.19	19,714,686.80	19,487,962.71	44,441.48
004 COQUIMATLAN		14,754,590.69	8,321,561.88	17,592,199.31	-9,270,637.43	17,591,967.31	17,774,249.92	17,644,248.29	-52,280.96
1 COQUIMATLAN		0.00	2,000,000.00	108,697.71	1,891,302.29	1,441,165.01	1,441,165.01	1,314,039.73	127,125.28
005 LA CAZUMBA		0.00	0.00	0.00	0.00	18,427.58	18,427.58	0.00	18,427.56
011 CENTRO COQUIMATLAN		0.00	2,000,000.00	108,697.71	1,891,302.29	1,422,737.43	1,422,737.43	1,314,039.73	108,697.76
15 PUEBLO JUAREZ (LA MAGDALENA)		0.00	0.00	46,868.22	-46,868.22	499,271.87	499,271.87	452,403.65	46,868.22
186 ESTACION DE EMBARQUE JALA		0.00	0.00	0.00	0.00	0.00	0.00	77,271.04	-77,271.04
TOTAL:		14,754,590.69	10,321,561.88	17,747,765.24	-7,426,203.36	19,532,404.19	19,714,686.80	19,487,962.71	44,441.48




MUNICIPIO DE COQUIMATLAN, COL.
Sistema Integral de Contabilidad Gubernamental
ESTADO ANALITICO DEL EJERCICIO DEL PRESUPUESTO DE EGRESOS
DEL 1 DE ENERO AL 31 DE DICIEMBRE DE 2018

Análisis por: Ubicación Geográfica

Clave Presupuestaria Ent-Mun-Loc-Col	Descripción	Apr Ene-Dic	PMM Ene-Dic	Comp Ene-Dic	DPC Ene-Dic	Dev Ene-Dic	Eje Ene-Dic	Pag Ene-Dic	CPP Ene-Dic
06 COLIMA		89,811,458.00	102,867,434.33	110,836,432.34	-7,968,998.01	110,808,778.38	109,490,347.76	98,122,084.96	12,686,693.42
004 COQUIMATLAN		89,811,458.00	82,352,853.22	90,540,278.03	-8,187,424.81	90,540,046.02	89,228,000.75	78,033,731.45	12,506,314.5,
1 COQUIMATLAN		0.00	217,789.55	217,401.98	387.57	217,401.98	217,401.98	217,401.98	0.00
001 LAS MORAS		0.00	1,228,964.00	1,228,964.00	0.00	1,228,963.76	1,225,173.13	1,225,173.13	3,790.6,
002 LAS HIGUERAS		0.00	546,932.21	546,932.21	0.00	545,607.38	545,219.85	545,219.85	387.5,
003 JARDINES DEL LLANO		0.00	214,199.16	214,198.67	0.49	213,908.39	213,687.70	213,687.70	220.6,
004 CAZUMBA		0.00	504,000.00	504,000.00	0.00	503,999.29	502,012.79	502,012.79	1,986.50
005 LA CAZUMBA		0.00	316,398.32	315,901.59	496.73	315,901.59	315,901.59	297,474.01	18,427.58
006 CAMACHINES		0.00	224,000.00	223,553.16	446.84	223,553.16	223,553.16	223,553.16	0.00
007 ELIAS ZAMORA VERDUZCO		0.00	326,199.16	325,649.06	550.10	325,649.06	325,649.06	325,649.06	0.00
008 EMILIANO ZAPATA		0.00	846,764.84	845,293.72	1,471.12	845,293.72	845,293.72	845,293.72	0.00
010 CAMICHINES		0.00	210,932.21	210,601.04	331.17	210,601.03	210,601.03	210,601.03	0.00
011 CENTRO COQUIMATLAN		0.00	8,655,170.72	8,574,699.81	80,470.91	8,574,699.77	8,574,699.77	8,466,002.07	108,697.70
012 CENTRO		0.00	504,000.00	504,000.00	0.00	496,742.44	496,742.44	496,742.44	0.00
2 AGUA ZARCA		0.00	542,733.05	537,271.40	5,461.65	537,271.37	537,271.37	537,271.37	0.00
4 EL ALGODONAL		0.00	612,733.05	606,501.40	6,231.65	606,501.38	606,501.38	606,501.38	0.00
10 EL CHICAL		0.00	897,733.05	835,566.35	62,166.70	830,116.05	830,116.05	830,116.05	0.00
13 LA ESPERANZA		0.00	552,733.05	547,161.41	5,571.64	547,161.41	547,161.41	547,161.41	0.00
14 JALA		0.00	465,000.00	460,164.46	4,835.54	459,968.83	459,968.83	459,968.83	0.00
15 PUEBLO JUAREZ (LA MAGDALENA)		0.00	2,152,466.11	2,137,197.82	15,268.29	2,127,521.12	2,127,521.12	2,080,652.90	46,868.2,
16 LOS LIMONES		0.00	164,733.05	164,661.40	71.65	163,048.61	163,048.61	163,048.61	0.00
19 EL POBLADO		0.00	632,733.05	604,264.13	28,468.92	604,264.13	604,264.13	604,264.13	0.00
23 LA SIDRA		0.00	586,366.53	580,170.70	6,195.83	580,170.68	580,170.68	580,170.68	0.00
186 ESTACION DE EMBARQUE JALA		0.00	112,000.00	112,000.00	0.00	110,387.21	110,387.21	110,387.21	0.00
TOTAL:		89,811,458.00	102,867,434.33	110,836,432.34	-7,968,998.01	110,808,778.38	109,490,347.76	98,122,084.96	12,686,693.42

MUNICIPIO DE COQUIMATLÁN, COLIMA
 INTERESES DE LA DEUDA 2018
 DICIEMBRE

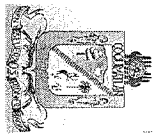
IDENTIFICACION DE CREDITO O INSTRUMENTO		INTERES MES	ENDEUDAMIENTO
CREDITOS BANCARIOS			NETO
Crédito de Largo Plazo BANORRAS Clave de Registro SHCP 079/2008		66,127.39	8,325,968.79
TOTAL		66,127.39	8,325,968.79



Análisis por: Modalidad de Programa

MUNICIPIO DE COQUIMATLÁN, COL.
Sistema Integral de Contabilidad Gubernamental
GASTO POR CATEGORIA PROGRAMATICA
DEL 1 DE DICIEMBRE AL 31 DE DICIEMBRE DE 2018

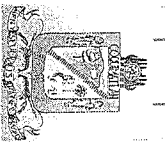
Clave Presupuestaria	Descripción	Apr Dic-Dic	PrM Dic-Dic	Comp Dic-Dic	Dpc Dic-Dic	Dev Dic-Dic	Eje Dic-Dic	Pag Dic-Dic	Gpp Dic-Dic
1 GASTO PROGRAMABLE		14,700,874.35	10,122,802.80	17,591,675.47	-7,468,872.67	19,376,314.42	19,558,597.03	19,272,858.74	103,455.68
2 DESEMPEÑO DE LAS FUNCIONES		10,815,887.13	8,980,108.13	14,056,868.39	-5,076,760.26	14,056,636.39	14,153,283.37	14,076,177.14	-19,540.75
R ESPECÍFICOS		10,815,887.13	8,980,108.13	14,056,868.39	-5,076,760.26	14,056,636.39	14,153,283.37	14,076,177.14	-19,540.75
3 ADMINISTRATIVOS Y DE APOYO		2,738,106.22	890,808.64	3,379,241.15	-2,488,432.51	3,379,241.15	3,464,876.78	3,352,967.18	26,273.97
O APOYO A LA FUNCION PÚBLICA Y AL MEJORAMIENTO DE LA GESTIÓN		2,738,106.22	890,808.64	3,379,241.15	-2,488,432.51	3,379,241.15	3,464,876.78	3,352,967.18	26,273.97
6 PROGRAMAS DE GASTO FEDERALIZADO (GOBIERNO FEDERAL)		1,146,881.00	251,886.03	155,565.93	96,320.10	1,940,436.88	1,940,436.88	1,843,714.42	96,722.46
I GASTO FEDERALIZADO		1,146,881.00	251,886.03	155,565.93	96,320.10	1,940,436.88	1,940,436.88	1,843,714.42	96,722.46
2 GASTO NO PROGRAMABLE		53,716.34	53,716.34	0.00	53,716.34	0.00	0.00	59,014.20	-59,014.20
1 GASTO NO PROGRAMABLE		53,716.34	53,716.34	0.00	53,716.34	0.00	0.00	59,014.20	-59,014.20
D COSTO FINANCIERO, DEUDA O APOYOS A DEUDORES Y AHORRADORES DE LA BANCA		53,716.34	53,716.34	0.00	53,716.34	0.00	0.00	59,014.20	-59,014.20
TOTAL:		14,754,590.69	10,176,519.14	17,591,675.47	-7,415,156.33	19,376,314.42	19,558,597.03	19,331,872.94	44,441.48



MUNICIPIO DE COQUIMATLAN, COL.
 Sistema Integral de Contabilidad Gubernamental
GASTO POR CATEGORIA PROGRAMATICA
DEL 1 DE ENERO AL 31 DE DICIEMBRE DE 2018

Análisis por: Modalidad de Programa


Clave Presupuestaria Gasto-TProg-Mod	Descripción	Apr Ene-Dic	PrM Ene-Dic	Comp Ene-Dic	Dpc Ene-Dic	Dev Ene-Dic	Eje Ene-Dic	Pag Ene-Dic	Cpp Ene-Dic
1 GASTO PROGRAMABLE		89,166,862.25	100,732,499.84	98,802,457.87	1,930,041.97	98,774,803.91	98,728,175.49	94,880,804.55	3,893,999.36
2 DESEMPEÑO DE LAS FUNCIONES		64,318,963.27	65,229,892.72	64,934,350.97	295,541.75	64,934,118.97	64,908,269.90	61,542,852.54	3,391,266.43
R ESPECÍFICOS		64,318,963.27	65,229,892.72	64,934,350.97	295,541.75	64,934,118.97	64,908,269.90	61,542,852.54	3,391,266.43
3 ADMINISTRATIVOS Y DE APOYO		14,664,418.98	13,252,892.53	13,071,931.71	180,960.82	13,071,931.71	13,057,537.71	12,749,577.63	322,354.08
O APOYO A LA FUNCIÓN PÚBLICA Y AL MEJORAMIENTO DE LA GESTIÓN		14,664,418.98	13,252,892.53	13,071,931.71	180,960.82	13,071,931.71	13,057,537.71	12,749,577.63	322,354.08
6 PROGRAMAS DE GASTO FEDERALIZADO (GOBIERNO FEDERAL)		10,183,480.00	22,249,714.59	20,796,175.19	1,453,539.40	20,768,753.23	20,762,367.88	20,588,374.38	180,378.85
I GASTO FEDERALIZADO		10,183,480.00	22,249,714.59	20,796,175.19	1,453,539.40	20,768,753.23	20,762,367.88	20,588,374.38	180,378.85
2 GASTO NO PROGRAMABLE		644,595.75	1,989,891.75	11,877,884.70	-9,887,992.95	11,877,884.70	10,606,082.50	3,085,190.64	8,792,694.06
1 GASTO NO PROGRAMABLE		644,595.75	1,989,891.75	11,877,884.70	-9,887,992.95	11,877,884.70	10,606,082.50	3,085,190.64	8,792,694.06
D COSTO FINANCIERO, DEUDA O APOYOS A DEUDORES Y AHORRADORES DE LA BANCA		644,595.75	1,989,891.75	11,877,884.70	-9,887,992.95	11,877,884.70	10,606,082.50	3,085,190.64	8,792,694.06
TOTAL:		89,811,458.00	102,722,391.59	110,680,342.57	-7,957,950.98	110,652,688.61	109,334,257.99	97,965,995.19	12,686,693.42



MUNICIPIO DE COQUIMATLAN, COL.
Sistema Integral de Contabilidad Gubernamental
ESTADO ANALITICO DEL EJERCICIO DEL PRESUPUESTO DE EGRESOS
DEL 1 DE DICIEMBRE AL 31 DE DICIEMBRE DE 2018

Análisis por: Tipo de Gasto

Clave Presupuestaria	Descripción	Análisis por Tipo de Gasto									
		Apr Dic-Dic	PM Dic-Dic	Comp Dic-Dic	Dpc Dic-Dic	Dev Dic-Dic	Eje Dic-Dic	Pag Dic-Dic	CpP Dic-Dic	TG	
1	GASTO CORRIENTE	13,546,893.00	9,916,895.35	17,436,109.54	-	17,435,877.54	17,618,160.15	17,429,144.32		6,733.2	
2	GASTO DE CAPITAL	1,041,873.35	228,329.05	155,565.93	72,763.12	1,940,436.88	1,940,436.88	1,843,714.42		96,722.4	
3	AMORTIZACION DE LA DEUDA Y DISMINUCION DE PASIVOS	165,824.34	31,294.74	0.00	31,294.74	0.00	0.00	59,014.20		-59,014.2	
TOTAL:		14,754,590.69	10,176,519.14	17,591,675.47	-7,415.15	19,376,314.42	19,558,597.03	19,331,872.94		44,441.41	
										6.33	

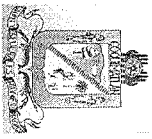


MUNICIPIO DE COQUIMATLAN, COL.
 Sistema Integral de Contabilidad Gubernamental
ESTADO ANALITICO DEL EJERCICIO DEL PRESUPUESTO DE EGRESOS
DEL 1 DE ENERO AL 31 DE DICIEMBRE DE 2018

Análisis por: Tipo de Gasto

Clave Presupuestaria Descripción
 TG

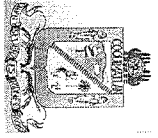
	Apr Ene-Dic	PRM Ene-Dic	Comp Ene-Dic	DPC Ene-Dic	Dev Ene-Dic	Eje Ene-Dic	Pag Ene-Dic	CPP Ene-Dic
1 GASTO CORRIENTE	78,898,177.98	78,450,659.91	78,002,782.68	447,877.23	78,002,550.68	77,962,307.61	74,288,930.17	3,713,620.
2 GASTO DE CAPITAL	8,923,388.27	22,281,839.93	20,799,675.19	1,482,164.	20,772,253.23	20,765,867.88	20,591,874.38	180,378.
3 AMORTIZACION DE LA DEUDA Y DISMINUCION DE PASIVOS	1,989,891.75	1,989,891.75	11,877,884.70	-	11,877,884.70	10,606,082.50	3,085,190.64	8,792,694.
TOTAL:	89,811,458.00	102,722,391.5	110,680,342.5	-7,957,95	110,652,688.6	109,334,257.9	97,965,995.19	12,686,693.
		9	7	0.98	1	9		



MUNICIPIO DE COQUIMATLAN, COL.
 Sistema Integral de Contabilidad Gubernamental
ESTADO ANALITICO DEL EJERCICIO DEL PRESUPUESTO DE EGRESOS
DEL 1 DE DICIEMBRE AL 31 DE DICIEMBRE DE 2018

Análisis por: Fuente de Financiamiento

Clave Presupuestaria	Descripción	Apr Dic-Dic	PMM Dic-Dic	Comp Dic-Dic	DPC Dic-Dic	Dev Dic-Dic	Eje Dic-Dic	Pag Dic-Dic	CPP Dic-Dic
FF-OF									
01 NO ETIQUETADO		11,776,484.81	8,598,993.75	15,812,663.73	-7,213,669.98	15,812,431.73	15,993,214.32	15,976,599.29	-164,167.56
01 RECURSOS FISCALES		11,776,484.81	8,598,993.75	15,812,663.73	-7,213,669.98	15,812,431.73	15,993,214.32	15,976,599.29	-164,167.56
02 ETIQUETADO		2,978,105.88	1,577,525.39	1,779,011.74	-201,486.35	3,563,882.69	3,565,382.71	3,355,273.65	208,609.04
05 RECURSOS FEDERALES		2,978,105.88	1,577,525.39	1,779,011.74	-201,486.35	3,563,882.69	3,565,382.71	3,355,273.65	208,609.04
TOTAL:		14,754,590.69	10,176,519.14	17,591,675.47	-7,415,156.33	19,376,314.42	19,558,597.03	19,331,872.94	44,441.48



MUNICIPIO DE COQUIMATLAN, COL.
Sistema Integral de Contabilidad Gubernamental
ESTADO ANALITICO DEL EJERCICIO DEL PRESUPUESTO DE EGRESOS
DEL 1 DE ENERO AL 31 DE DICIEMBRE DE 2018

Análisis por: Fuente de Financiamiento

Clave Presupuestaria	Descripción	Apr Ene-Dic	Pm Ene-Dic	Comp Ene-Dic	Dpc Ene-Dic	Dev Ene-Dic	Eje Ene-Dic	Pag Ene-Dic	Cpp Ene-Dic
FF-OF									
01 NO ETIQUETADO		67,854,928.00	67,999,970.74	77,185,546.56	-9,185,575.82	77,185,314.56	75,873,269.29	65,580,251.46	11,605,063.10
01 RECURSOS FISCALES		67,854,928.00	67,999,970.74	77,185,546.56	-9,185,575.82	77,185,314.56	75,873,269.29	65,580,251.46	11,605,063.10
02 ETIQUETADO		21,956,530.00	34,722,420.85	33,494,796.01	1,227,624.84	33,467,374.05	33,460,988.70	32,385,743.73	1,081,630.32
05 RECURSOS FEDERALES		21,956,530.00	34,722,420.85	33,494,796.01	1,227,624.84	33,467,374.05	33,460,988.70	32,385,743.73	1,081,630.32
TOTAL:		89,811,458.00	102,722,391.59	110,680,342.57	-7,957,950.98	110,652,688.61	109,334,257.99	97,965,995.19	12,686,693.42

Saldo bancario	

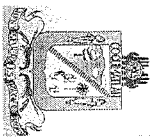


**H. Ayuntamiento de Coquimatlan
Administración 2018-2021**

COQUIMATLAN



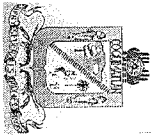
EL AYUNTAMIENTO 2018-2021



MUNICIPIO DE COQUIMATLAN, COL.
Sistema Integral de Contabilidad Gubernamental
SALDOS BANCARIOS

Ejercicio Fiscal: 2018, 1 de Dic - 31 de Dic

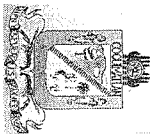
Agrupamiento: Clasificación de Fondo					
Banco y Cuenta	Descripción	Saldo Anterior	Depósitos	Retiros	Saldo Actual
01	FONDOS PROPIOS				
01 - 4008935934	HSBC 4008935934 GASTO CORRIENTE	29,883.71	186,705.75	186,705.75	29,883.71
03 - 13711783	BBAJIO 13711783 GASTO CORRIENTE	136,419.73	1,977,368.35	1,983,512.79	130,275.29
03 - 14242820	BBAJIO 014242820 FONDO INFRAESTRUCTURA DEPORTIVA 2015	20,729.55	509,900.01	100,483.60	430,145.96
03 - 15056591	BBAJIO 15056591 GASTO CORRIENTE 2016	1,751,279.93	11,598,661.95	11,837,116.08	1,512,825.80
03 - 21603758	BBAJIO MUN COQ COL INSTITUTO DE LAS MUJERES 2018	18,966.80	36.71	10,720.80	8,282.71
03 - 8853483	BBAJIO 8853483 FAIS BANOBRAS 2013	-726,004.69	2,247,774.80	1,361,006.06	160,764.05
	SubTotal (6)	1,231,275.03	16,520,447.57	15,479,545.08	2,272,177.52
02	FONDO III				
02 - 2400906166	SCOTTABANK 2400906166 FAIS 2012	8.76			8.76
02 - 2400930709	SCOTTABANK 2400930709 FAISM 2013	77.20			77.20
02 - 2400948721	SCOTTABANK 2400948721 FAISM 2014	77.82			77.82
02 - 2400979015	SCOTTABANK 2400979015 FAIS 2015	64.36			64.36
03 - 14992275	BBAJIO 014992275 FAIS 2016	852.29	7.31		859.60
03 - 17928466	BBAJIO 017928466 MUNICIPIO COQUIMATLAN FAIS 2017	-725,528.05	3,508.54	7,150.29	-732,678.34
03 - 20805008	BBAJIO 020805008 MUNICIPIO DE COQUIMATLAN FAIS 2018	240,085.16	187,433.71		56,159.99
	SubTotal (7)	-484,362.46	3,515.85	194,584.00	-675,430.61
03	FONDO IV				
02 - 2400983098	SCOTTABANK 02400983098 FORTAMUN 2015	19.27			19.27
01 - 4057751406	HSBC 4057751406 FORTAMUN 2015 (NOMINA)		8,670.54	8,670.54	
03 - 13715420	BBAJIO 13715420 FORTAMUN		344,473.18	344,473.18	
03 - 14992309	BBAJIO 01992309 MUNICIPIO COQUI COL FORTAMUN 2016	830.89	4.31		835.20
03 - 17925306	BBAJIO 17925306 FORTAMUN 2017	-24,077.79			-24,077.79
03 - 20805289	BBAJIO 020805289 MUNICIPIO DE COQUIMATLAN COLIMA FORTAMUN 2018	1,259,785.59	1,319,509.13	2,220,576.18	358,718.54
	SubTotal (6)	1,236,557.96	1,672,657.16	2,573,719.90	335,495.22
04	PROGRAMAS FEDERALES				
02 - 2400852996	SCOTTABANK 2400852996 HABITAT 2010	29.95			29.95
02 - 2400915084	SCOTTABANK 2400915084 TRES POR UNO 2013	42.55			42.55
02 - 2400944580	SCOTTABANK 2400944580	6.30			6.30
02 - 24009445809	SCOTTABANK 24009445809 PRAH PREVENICION	6.30			6.30
02 - 2424936839	SCOTTABANK 02424936839 HABITAT 2013	5.61			5.61
02 - 2424944661	SCOTTABANK 02424944661 FDO. APORTACIONES FORT. ENT. FED.	18.30			18.30
02 - 2400972363	SCOTTABANK 2400972363 CONTINGENCIAS ECONOMICAS 2014	12.06			12.06



MUNICIPIO DE COQUIMATLAN, COL.
Sistema Integral de Contabilidad Gubernamental
SALDOS BANCARIOS

Ejercicio Fiscal: 2018, 1 de Dic - 31 de Dic

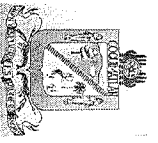
Agrupamiento: Banco y Cuenta	Clasificación de Fondo Descripción	Saldo Anterior	Depósitos	Retiros	Saldo Actual
02 - 2400983136	SCOTTABANK 2400983136 FOPADM 2015	106.06			106.06
03 - 15719792	FORTALECE 2016	6,000.00			6,000.00
03 - 15924194	BAJIO 015924194 FAIMS BANOBRAS ANTICIPO	101.39			101.39
03 - 16579948	BAJIO 3X1 PARA MIGRANTES 2016	166.79			166.79
03 - 16579575	BAJIO 016579575 INFRAESTRUCTURA PARA EL HABITAT 2016	6.98			6.98
03 - 18700112	BBAJIO MUNICIPIO DE COQUIMATLAN COLIMA FORTALECE 2017	-7,903,460.58	1,594.55		-7,901,866.03
03 - 19258813	BBAJIO MUNICIPIO DE COQUIMATLAN COLIMA FORTALECE 2 2017	-2,295,225.10	8.06		-2,295,217.04
03 - 19878453	BBAJIO 19878453 MUNICIPIO DE COQUIMATLAN COLIMA PROAGUA 2017 APARURAL	-142,884.19		232.00	-143,116.19
03 - 19878222	BBAJIO 19878222 MUNICIPIO DE COQUIMATLAN COLIMA PROAGUA 2017 APAUR	-938,637.07			-938,637.07
03 - 19394378	BBAJIO 19394378 MUNICIPIO DE COQUIMATLAN COLIMA 3X1 PARA MIGRANTES 2017	-94,513.78			-94,513.78
03 - 21530035	BAJIO 21530035 MUNICIPIO DE COQUIMATLAN COLIMA FONDO DE PROYECTOS DE DESARROLLO REGIONAL 2018	2,233,704.73	7,255.89	1,758,817.70	482,142.92
	SubTotal (18)	-9,134,513.70	8,858.50	1,759,049.70	-10,884,704.90
	Total (37)	-7,151,043.17	18,205,479.08	20,006,898.68	-8,952,462.77



MUNICIPIO DE COQUIMATLAN, COL.
Sistema Integral de Contabilidad Gubernamental
SALDOS BANCARIOS

Ejercicio Fiscal: 2018, 1 de Ene - 31 de Dic

Agrupamiento: Banco y Cuenta	Clasificación de Fondo Descripción	Saldo Anterior	Depósitos	Retiros	Saldo Actual
01	FONDOS PROPIOS				
01 - 4008935934	HSBC 4008935934 GASTO CORRIENTE	1,531,527.48		1,501,643.77	29,883.71
03 - 13711783	BBAJIO 13711783 GASTO CORRIENTE	24,240,447.38		24,110,172.09	130,275.29
03 - 14242820	BBAJIO 014242820 FONDO INFRAESTRUCTURA DEPORTIVA 2015	8,845,374.96		8,415,229.00	430,145.96
03 - 15056591	BBAJIO 15056591 GASTO CORRIENTE 2016	85,680,200.54		84,167,374.74	1,512,825.80
03 - 21603758	BBAJIO MUN COQ COL INSTITUTO DE LAS MUJERES 2018	221,143.51		212,860.80	8,282.71
03 - 8853483	BBAJIO 8853483 FAIS BANOBRAS 2013	14,040,081.25		13,879,317.20	160,764.05
	SubTotal (6)	0.00	134,558,775.1	132,286,597.6	2,272,177.52
02	FONDO III				
02 - 2400906166	SCOTTABANK 2400906166 FAIS 2012	8.76			8.76
02 - 2400930709	SCOTTABANK 2400930709 FAISM 2013	81.94		4.74	77.20
02 - 2400948721	SCOTTABANK 2400948721 FAISM 2014	77.82			77.82
02 - 2400979015	SCOTTABANK 2400979015 FAIS 2015	64.36			64.36
03 - 14992275	BBAJIO 014992275 FAIS 2016	3,082,578.32		3,081,718.72	859.60
03 - 17928466	BBAJIO 017928466 MUNICIPIO COQUIMATLAN FAIS 2017	2,895,174.56		3,627,852.90	-732,678.34
03 - 20805008	BBAJIO 020805008 MUNICIPIO DE COQUIMATLAN FAIS 2018	16,593,920.21		16,537,760.22	56,159.99
	SubTotal (7)	0.00	22,571,905.97	23,247,336.58	-675,430.61
03	FONDO IV				
02 - 2400983098	SCOTTABANK 02400983098 FORTAMUN 2015	19.27			19.27
01 - 4057751406	HSBC 4057751406 FORTAMUN 2015 (NOMINA)	105,238.68		105,238.68	
03 - 13715420	BBAJIO 13715420 FORTAMUN	4,866,855.66		4,866,855.66	
03 - 14992309	BBAJIO 01992309 MUNICIPIO COQUI COL FORTAMUN 2016	835.20			835.20
03 - 17925306	BBAJIO 17925306 FORTAMUN 2017	1,176,181.53		1,200,259.32	-24,077.79
03 - 20805289	BBAJIO 020805289 MUNICIPIO DE COQUIMATLAN COLIMA FORTAMUN 2018	13,892,411.65		13,533,693.11	358,718.54
	SubTotal (6)	0.00	20,041,541.99	19,706,046.77	335,495.22
04	PROGRAMAS FEDERALES				
02 - 2400852996	SCOTTABANK 2400852996 HABITAT 2010	29.95			29.95
02 - 2400915084	SCOTTABANK 2400915084 TRES POR UNO 2013	46.37		3.82	42.55
02 - 2400944580	SCOTTABANK 2400944580	6.30			6.30
02 - 24009445809	SCOTTABANK 24009445809 PRAH PREVENCION	6.30			6.30
02 - 2424936839	SCOTTABANK 02424936839 HABITAT 2013	5.61			5.61
02 - 2424944661	SCOTTABANK 02424944661 FDO. APORTACIONES FORT. ENT. FED.	18.30			18.30
02 - 2400972363	SCOTTABANK 2400972363 CONTINGENCIAS ECONOMICAS 2014	12.06			12.06



MUNICIPIO DE COQUIMATLAN, COL.
Sistema Integral de Contabilidad Gubernamental
SALDOS BANCARIOS

Ejercicio Fiscal: 2018, 1 de Ene - 31 de Dic

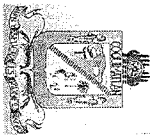
Agrupamiento: Banco y Cuenta	Clasificación de Fondo Descripción	Saldo Anterior	Depósitos	Retiros	Saldo Actual
02 - 2400983136	SCOTTABANK 2400983136 FOPADM 2015		106.06		106.06
03 - 15719792	FORTALECE 2016		9,325.00	3,325.00	6,000.00
03 - 15924194	BAJIO 015924194 FAIMS BANOBRA ANTICIPO		101.39		101.39
03 - 16579948	BAJIO 3X1 PARA MIGRANTES 2016		166.79		166.79
03 - 16579575	BAJIO 016579575 INFRAESTRUCTURA PARA EL HABITAT 2016		45.75	38.77	6.98
03 - 18700112	BAJIO MUNICIPIO DE COQUIMATLAN COLIMA FORTALECE 2017		1,153,112.66	9,054,978.69	-7,901,866.03
03 - 19258813	BAJIO MUNICIPIO DE COQUIMATLAN COLIMA FORTALECE 2 2017		13,407.02	2,308,624.06	-2,295,217.04
03 - 19878453	BAJIO 19878453 MUNICIPIO DE COQUIMATLAN COLIMA PROAGUA 2017 APARURAL		183,551.46	326,667.65	-143,116.19
03 - 19878222	BAJIO 19878222 MUNICIPIO DE COQUIMATLAN COLIMA PROAGUA 2017 APAUR		514,885.70	1,453,522.77	-938,637.07
03 - 19394378	BAJIO 19394378 MUNICIPIO DE COQUIMATLAN COLIMA 3X1 PARA MIGRANTES 2017		93,423.75	187,937.53	-94,513.78
03 - 21530035	BAJIO 21530035 MUNICIPIO DE COQUIMATLAN COLIMA FONDO DE PROYECTOS DE DESARROLLO REGIONAL 2018		12,746,386.36	12,264,243.44	482,142.92
	SubTotal (18)	0.00	14,714,636.83	25,599,341.73	-10,884,704.90
	Total (37)	0.00	191,886,859.9	200,839,322.6	-8,952,462.77

Análisis de saldo	



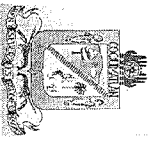
H. Ayuntamiento de Coquimatlan
Administración 2018-2021





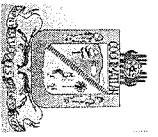
MUNICIPIO DE COQUIMATLAN, COL.
Sistema Integral de Contabilidad Gubernamental
ANALISIS DE SALDOS CONTABLES
DEL 1 DE ENERO AL 31 DE DICIEMBRE DE 2018

Descripción	Saldo Anterior		Movimientos		Saldo Actual	
	Debe	Haber	Debe	Haber	Debe	Haber
ACTIVO	138,842,377.77	0.00	237,136,921.85	222,721,286.30	153,258,013.32	0.00
ACTIVO CIRCULANTE	28,321,304.51	0.00	209,604,855.69	216,004,573.96	21,921,586.24	0.00
EFFECTIVO Y EQUIVALENTES	11,343,659.52	0.00	196,544,534.01	205,489,286.08	2,398,907.45	0.00
EFFECTIVO	0.00	0.00	4,590,277.40	4,590,277.40	0.00	0.00
FONDOS DE CAJA	0.00	0.00	4,590,277.40	4,590,277.40	0.00	0.00
BANCOS/TESORERIA	11,339,386.02	0.00	191,886,853.61	200,839,322.68	2,386,916.95	0.00
CUENTAS BANCARIAS TESORERIA MUNICIPAL	11,339,386.02	0.00	191,886,853.61	200,839,322.68	2,386,916.95	0.00
DEPOSITOS DE FONDOS DE TERCEROS EN GARANTÍA Y/O ADMINISTRACIÓN	4,273.50	0.00	67,403.00	59,686.00	11,990.50	0.00
DEPOSITOS DE FONDOS DE TERCEROS EN GARANTÍA	4,273.50	0.00	67,403.00	59,686.00	11,990.50	0.00
DERECHOS A RECIBIR EFFECTIVO O EQUIVALENTES	16,521,924.53	0.00	3,105,913.41	2,305,307.04	17,322,530.90	0.00
CUENTAS POR COBRAR A CORTO PLAZO	1,905,768.75	0.00	320,124.31	498,888.84	1,727,004.22	0.00
CUENTAS POR COBRAR A EMPLEADOS Y FUNCIONARIOS	1,905,768.75	0.00	320,124.31	498,888.84	1,727,004.22	0.00
DEUDORES DIVERSOS POR COBRAR A CORTO PLAZO	839,086.33	0.00	609,339.14	459,420.68	989,004.79	0.00
DEUDORES DIVERSOS POR RESPONSABILIDADES DE FUNCIONARIOS Y EMPLEADOS	85,272.75	0.00	8,717.21	8,117.21	85,872.75	0.00
DEUDORES DIVERSOS POR GASTOS A COMPROBAR	580,658.01	0.00	600,621.93	451,303.47	729,976.47	0.00
OTROS DEUDORES DIVERSOS	173,155.57	0.00	0.00	0.00	173,155.57	0.00
DEUDORES POR ANTICIPOS DE TESORERIA A CORTO PLAZO	21,111.11	0.00	312,402.96	315,804.52	17,709.55	0.00
DEUDORES POR FONDOS REVOLVENTES	21,111.11	0.00	312,402.96	315,804.52	17,709.55	0.00
PRESTAMOS OTORGADOS A CORTO PLAZO	13,755,958.34	0.00	1,864,047.00	1,031,193.00	14,588,812.34	0.00
PRÉSTAMOS AL SECTOR PÚBLICO	13,755,958.34	0.00	1,864,047.00	1,031,193.00	14,588,812.34	0.00
DERECHOS A RECIBIR BIENES O SERVICIOS	455,720.46	0.00	9,954,408.27	8,209,980.84	2,200,147.89	0.00
ANTICIPO A PROVEEDORES POR ADQUISICIÓN DE BIENES Y PRESTACIÓN DE SERVICIOS A CORTO PLAZO	1,114,918.04	0.00	848,840.04	305,312.32	1,658,445.76	0.00
ANTICIPO A PROVEEDORES POR ADQUISICIÓN DE BIENES DE CONSUMO	861,013.57	0.00	835,710.04	305,312.32	1,391,411.29	0.00
ANTICIPO A PROVEEDORES POR PRESTACIÓN DE SERVICIOS	253,904.47	0.00	13,130.00	0.00	267,034.47	0.00
ANTICIPO A CONTRATISTAS POR OBRAS PÚBLICAS A CORTO PLAZO	0.00	659,197.58	9,105,568.23	7,904,668.52	541,702.13	0.00
ANTICIPOS A CONTRATISTAS DE OBRA PÚBLICA POR EJERCICIO FISCAL	0.00	1,111,090.15	3,131,631.00	1,930,731.29	89,809.56	0.00
SIGPOT	451,892.57	0.00	0.00	0.00	451,892.57	0.00



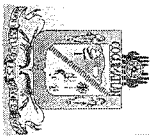
MUNICIPIO DE COQUIMATLAN, COL.
Sistema Integral de Contabilidad Gubernamental
ANÁLISIS DE SALDOS CONTABLES
DEL 1 DE ENERO AL 31 DE DICIEMBRE DE 2018

Descripción	Saldo Anterior		Movimientos		Saldo Actual	
	Debe	Haber	Debe	Haber	Debe	Haber
ANTICIPO A CONTRATISTAS	0.00	0.00	5,973,937.23	5,973,937.23	0.00	0.00
ACTIVO NO CIRCULANTE	110,521,073.26	0.00	27,532,066.16	6,716,712.34	131,336,427.08	0.00
BIENES INMUEBLES, INFRAESTRUCTURA Y CONSTRUCCIONES EN PROCESO	96,433,825.93	0.00	27,185,839.70	6,716,712.34	116,902,953.29	0.00
VIVIENDAS	6,474,064.26	0.00	0.00	0.00	6,474,064.26	0.00
VIVIENDAS EN ZONAS MARGINADAS	4,024,064.26	0.00	0.00	0.00	4,024,064.26	0.00
OTRAS VIVIENDAS PARA FINES DEL ENTE PÚBLICO	2,450,000.00	0.00	0.00	0.00	2,450,000.00	0.00
EDIFICIOS NO HABITACIONALES	4,386,372.60	0.00	0.00	0.00	4,386,372.60	0.00
UNIDADES DEPORTIVAS, PARQUES Y JARDINES	4,397,712.00	0.00	0.00	0.00	4,397,712.00	0.00
ESTACIONAMIENTOS Y APARCADEROS	0.00	11,339.40	0.00	0.00	0.00	11,339.40
CONSTRUCCIONES EN PROCESO EN BIENES DE DOMINIO PÚBLICO	71,929,691.04	0.00	26,985,444.70	6,716,712.34	92,198,423.40	0.00
EDIFICACIÓN HABITACIONAL EN PROCESO	1,297,766.44	0.00	8,487,755.15	1,957,239.24	7,828,282.35	0.00
EDIFICACIÓN NO HABITACIONAL EN PROCESO	17,878,414.85	0.00	0.00	0.00	17,878,414.85	0.00
CONSTRUCCIÓN DE OBRAS PARA EL ABASTECIMIENTO DE AGUA, PETRÓLEO, GAS, ELECTRICIDAD Y TELECOMUNICACIONES EN PROCESO	4,718,456.65	0.00	0.00	0.00	4,718,456.65	0.00
DIVISIÓN DE TERRENOS Y CONSTRUCCIÓN DE OBRAS DE URBANIZACIÓN EN PROCESO	40,175,793.40	0.00	18,280,287.57	4,759,473.10	53,696,607.87	0.00
CONSTRUCCIÓN DE VÍAS DE COMUNICACIÓN EN PROCESO	449,124.14	0.00	0.00	0.00	449,124.14	0.00
OTRAS CONSTRUCCIONES DE INGENIERÍA CIVIL U OBRA PESADA EN PROCESO	7,410,135.56	0.00	0.00	0.00	7,410,135.56	0.00
INSTALACIONES Y EQUIPAMIENTO EN CONSTRUCCIONES EN PROCESO	0.00	0.00	217,401.98	0.00	217,401.98	0.00
CONSTRUCCIONES EN PROCESO EN BIENES PROPIOS	13,643,698.03	0.00	200,395.00	0.00	13,844,093.03	0.00
DIVISIÓN DE TERRENOS Y CONSTRUCCIÓN DE OBRAS DE URBANIZACIÓN EN PROCESO	102,416.12	0.00	0.00	0.00	102,416.12	0.00
INSTALACIONES Y EQUIPAMIENTO EN CONSTRUCCIONES EN PROCESO	0.00	0.00	200,395.00	0.00	200,395.00	0.00
TRABAJOS DE ACABADOS EN EDIFICACIONES Y OTROS TRABAJOS ESPECIALIZADOS EN PROCESO	13,541,281.91	0.00	0.00	0.00	13,541,281.91	0.00
BIENES MUEBLES	13,687,618.32	0.00	46,600.59	0.00	13,734,218.91	0.00
MOBILIARIO Y EQUIPO DE ADMINISTRACIÓN	11,844,104.86	0.00	46,600.59	0.00	11,890,705.45	0.00
MUEBLES DE OFICINA Y ESTANTERÍA	39,510.01	0.00	0.00	0.00	39,510.01	0.00
EQUIPO DE CÓMPUTO Y DE TECNOLOGÍAS DE LA INFORMACIÓN	77,608.64	0.00	0.00	0.00	77,608.64	0.00
OTROS MOBILIARIOS Y EQUIPOS DE ADMINISTRACIÓN	116,967.57	0.00	3,500.00	0.00	120,467.57	0.00
BIENES DE INVENTARIO SALDOS INICIALES	9,727,501.22	0.00	0.00	0.00	9,727,501.22	0.00



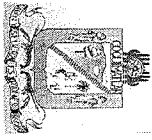
MUNICIPIO DE COQUIMATLÁN, COL.
 Sistema Integral de Contabilidad Gubernamental
ANÁLISIS DE SALDOS CONTABLES
 DEL 1 DE ENERO AL 31 DE DICIEMBRE DE 2018

Descripción	Saldo Anterior		Movimientos		Saldo Actual	
	Debe	Haber	Debe	Haber	Debe	Haber
12 ESCRITORIOS DE 1.2 X .60 X .75 (9 CEREZO Y 3 CHOCOLATES)	17,956.80	0.00	0.00	0.00	17,956.80	0.00
8 MESAS PARA COMPUTADORAS DE .6 X .40 X 75 COLOR CEREZO	5,382.40	0.00	0.00	0.00	5,382.40	0.00
7 MESAS PAR AIMPRESORAS DE .6 X .40 X .75 COLOR NEGRO	4,790.80	0.00	0.00	0.00	4,790.80	0.00
3 ARCHIVEROS DE 3 GAVETAS COLOR CEREZO CON NEGRO	8,630.40	0.00	0.00	0.00	8,630.40	0.00
37 SILLAS DE VISTA COLOR CAFE NEGRO BITONADO	11,803.00	0.00	0.00	0.00	11,803.00	0.00
12 SILLAS SECRETARIALES CON BRAZO COLOR NEGRO	13,858.75	0.00	0.00	0.00	13,858.75	0.00
12 SILLON SEMI EJECUTIVO COLOR NEGRO	14,343.17	0.00	0.00	0.00	14,343.17	0.00
6 CONJUNTO DANES COLOR CHOCOLATE	79,448.40	0.00	0.00	0.00	79,448.40	0.00
1 MOSTRADOR DE 2.4 X .60 X 1.10 COLOR CHOCOLATE	8,676.80	0.00	0.00	0.00	8,676.80	0.00
1 CAJONERA TRIPLE COLOR CHOCOLATE	1,496.40	0.00	0.00	0.00	1,496.40	0.00
2 MODULOS EN I DE 1.40 X 1.60 X .45 X .75 COLOR CEREZO	2,934.80	0.00	0.00	0.00	2,934.80	0.00
2 LATERALES CON CAJONERAS COLOR CEREZO CON NEGRO	2,760.80	0.00	0.00	0.00	2,760.80	0.00
1 LIBRERO DE .86 X .40 X 1.90	3,306.00	0.00	0.00	0.00	3,306.00	0.00
1 MODULO DE 2.00 X 2.00 X 1.60 X .40 X .75 COLOR CEREZO CON NEGRO	6,820.80	0.00	0.00	0.00	6,820.80	0.00
2 LIBREROS DE 1.00 X .40 X 1.20 CON PUERTAS COLOR CEREZO/NEGRO	8,584.00	0.00	0.00	0.00	8,584.00	0.00
3 LIBRESOS DE 2.40X.40X1.14 CON ENTREPAÑOS Y PUERTAS	16,356.00	0.00	0.00	0.00	16,356.00	0.00
1 LIBRESO DE 2.40 X .40 X .86 CON ENTREPAÑOS Y PUERTAS	4,616.80	0.00	0.00	0.00	4,616.80	0.00
1 MODULO DE RECEPCION DE 7.40X.60X1.10 CON REPISA	11,414.40	0.00	0.00	0.00	11,414.40	0.00
5 PORTA TECLADO DESLIZABLE COLOR CEREZO CON NEGRO	1,682.00	0.00	0.00	0.00	1,682.00	0.00
5 PORTA CPU MOVILCOLOR CEREZO CON NEGRO	1,566.00	0.00	0.00	0.00	1,566.00	0.00
5 CAJONERA UN CAJON LAPICERO Y UNO DE ARCHIVO	3,648.20	0.00	0.00	0.00	3,648.20	0.00
1 MEZA PARA IMPRESORA DE 1.00X.50X.75 CEREZO CON NEGRO	1,148.40	0.00	0.00	0.00	1,148.40	0.00
1 MEZA DE JUNATS DE 1.60X.80X.75 COLOR CHOCOLATE	1,728.40	0.00	0.00	0.00	1,728.40	0.00
1 LIBRERO DE 1.40X.40X2.00 CON PUERTAS COLOR CHOCOLATE	9,744.00	0.00	0.00	0.00	9,744.00	0.00



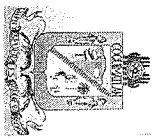
MUNICIPIO DE COQUIMATLAN, COL.
Sistema Integral de Contabilidad Gubernamental
ANALISIS DE SALDOS CONTABLES
DEL 1 DE ENERO AL 31 DE DICIEMBRE DE 2018

Descripción	Saldo Anterior		Movimientos		Saldo Actual	
	Debe	Haber	Debe	Haber	Debe	Haber
1 LIBRERO DE 1.70X.40X2 CON PUERTAS COLOR CHOCOLATE	8,584.00	0.00	0.00	0.00	8,584.00	0.00
6 SILLAS DE VISTA COLOR CAFE NEGRO BITONADO	3,062.40	0.00	0.00	0.00	3,062.40	0.00
1 MESA DE CENTRO DE .80X.40X.55 COLOR CHOCOLATE	719.20	0.00	0.00	0.00	719.20	0.00
10 SILLONES CH-100 COLOR NEGRO CROMADOS	33,524.00	0.00	0.00	0.00	33,524.00	0.00
1 SILLON OHE-205 GROMADO COLOR NEGRO	6,262.84	0.00	0.00	0.00	6,262.84	0.00
1 MESA DE JUNATS EN FORMA DE U DE 5.00X.60X.75	11,576.80	0.00	0.00	0.00	11,576.80	0.00
2 LIBREROS DE .65X.40X.90 CON PUERTAS COLOR CHOCOLATE	14,414.16	0.00	0.00	0.00	14,414.16	0.00
1 ESCRITORIO DE 2.40X.80X.75 CON CAJONERA Y LATERAL CON CAJONERA	18,700.94	0.00	0.00	0.00	18,700.94	0.00
1 MESA DE CENTRO CON CRISTAL DE .80X.40X.55 COLOR CHOCOLATE	1,532.86	0.00	0.00	0.00	1,532.86	0.00
2 MESA ESQUINERA DE 60X60 CON CRISTAL COLOR CHOCOLATE	2,737.60	0.00	0.00	0.00	2,737.60	0.00
1 GAVETA COLGANTE DE 1.00X.40X.40 COLOR CEREO CON NEGRO	2,030.00	0.00	0.00	0.00	2,030.00	0.00
1 MUEBLE PARA RED DE .86X.40X1.80 CON PATAS COLOR CREZO	4,292.00	0.00	0.00	0.00	4,292.00	0.00
1 ESCRITORIO DE 1.50X.60X.75 CON LATERAL DE 1.10X.45X.75 Y LIBRERO	6,878.80	0.00	0.00	0.00	6,878.80	0.00
3 CUBIERTAS DE ESCRITORIO DE 1.80X.75 DE 28 MM COLOR CHOCOLATE	3,584.40	0.00	0.00	0.00	3,584.40	0.00
3 PUENTES DE .90X.40 CON PORTA TEGLADO	3,375.60	0.00	0.00	0.00	3,375.60	0.00
1 GAVETA COLGANTE DE 1.20X.40X.40 CONTRES PUERTAS	1,914.00	0.00	0.00	0.00	1,914.00	0.00
1 LIBRERO DE 1.10X.40X1.82 CON PUERTAS COLOR CHOCOLATE	4,628.40	0.00	0.00	0.00	4,628.40	0.00
1 MESA DE .70X.40X.72 CON ENTREPAÑO Y RODAJAS	800.40	0.00	0.00	0.00	800.40	0.00
1 MESA DE .70X.40X.75 CON ENTREPAÑOS Y NIVELADORES	754.00	0.00	0.00	0.00	754.00	0.00
1 MUEBLE TIPO GAVETA PARA COCINETA DE 1.76X.40X.60 CON PUERTAS COLOR CHOCOLATE	2,894.20	0.00	0.00	0.00	2,894.20	0.00
1 MUEBLE APARENTE DE 2.05X.60X.83 PARA COCINETA COLOR CHOCOLATE	2,424.40	0.00	0.00	0.00	2,424.40	0.00
1 MUEBLE TIPO GAVETA COLGANTE DE 1.47X.63X.60 CON PUERTAS COLOR CHOCOLATE	4,123.80	0.00	0.00	0.00	4,123.80	0.00
1 MUEBLE APARENTE DE 1.47X.63X93 CON PUERTAS COLOR CHOCOLATE	3,027.60	0.00	0.00	0.00	3,027.60	0.00



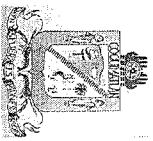
MUNICIPIO DE COQUIMATLÁN, COL.
Sistema Integral de Contabilidad Gubernamental
ANÁLISIS DE SALDOS CONTABLES
DEL 1 DE ENERO AL 31 DE DICIEMBRE DE 2018

Descripción	Saldo Anterior		Movimientos		Saldo Actual	
	Debe	Haber	Debe	Haber	Debe	Haber
1 NICHOPARA BANDERA DE TRES NIVELES COLOR CHOCOLATE	2,668.00	0.00	0.00	0.00	2,668.00	0.00
1 MESA DE CENTRO DE .80X.80 CON CRISTAL COLOR CHOCOLATE	2,367.56	0.00	0.00	0.00	2,367.56	0.00
1 CUBIERTA DE CRISTAL DE 1.90X.80	807.36	0.00	0.00	0.00	807.36	0.00
1 CUBIERTA DE CRISTAL DE 1.55X.40	330.60	0.00	0.00	0.00	330.60	0.00
1 CUBIERTA DE CRISTAL DE 2.10X.40	451.22	0.00	0.00	0.00	451.22	0.00
1 STAND DE PASTICO CORRUGADO 100% POLIPROPILENO	3,543.80	0.00	0.00	0.00	3,543.80	0.00
1 SALA MOD MANCHESTER 3-2-1	9,350.00	0.00	0.00	0.00	9,350.00	0.00
1 RP-8010-IV SILLON EJEC. RESP. ALTO INORRY MEC KNEE-TIL	6,495.77	0.00	0.00	0.00	6,495.77	0.00
2 OHV-54 SILLON DE VISTA CALEA IVORY	3,245.68	0.00	0.00	0.00	3,245.68	0.00
2 PODADORAS MURRAY 6.5HP BOLSA 22 LL 44	11,999.99	0.00	0.00	0.00	11,999.99	0.00
1 IMPRESORA MULTIFUNCIONAL HP F3050	1,200.00	0.00	0.00	0.00	1,200.00	0.00
1 ESTUFA ACROS MOD AFT1800T	4,593.01	0.00	0.00	0.00	4,593.01	0.00
1 BASCULA CON ESTIRAMIENTO CAMRY	4,749.97	0.00	0.00	0.00	4,749.97	0.00
13 BASCULA DE PUISO SENCILLA CAMRY	8,840.05	0.00	0.00	0.00	8,840.05	0.00
2 SET BAUNOMENTRO CON ESTETOSCOPIO DUPLEX LUMED	1,409.99	0.00	0.00	0.00	1,409.99	0.00
13 RADIOGRABADORA SONY MOD.CFD-RG880CP	51,350.11	0.00	0.00	0.00	51,350.11	0.00
1 REPRODUCTOR DE VIDEO SONY XGA VPL-EX100	7,500.00	0.00	0.00	0.00	7,500.00	0.00
1 LAPTOP SONY VPCYB35A/L, PLATA	7,769.99	0.00	0.00	0.00	7,769.99	0.00
1 CAMARA DIGITAL SONY W570	9,928.95	0.00	0.00	0.00	9,928.95	0.00
1 MESA DE MAYO, CROMADA DE 1.20X80MTS.	3,364.00	0.00	0.00	0.00	3,364.00	0.00
1 PORTAFOLIO PARA LA COMPUTADORA SONY VPCEK20ALW BLANCA	710.00	0.00	0.00	0.00	710.00	0.00
1 MEMORIA USB KINGSTON 16 GB	350.00	0.00	0.00	0.00	350.00	0.00
1 MEMORIA DE 16 GB SD PARA CAMARA SONY MOD.DSCW570	700.00	0.00	0.00	0.00	700.00	0.00
1 BOCINAS PARA COMPUTADORA ACTEK SERIE 370	600.00	0.00	0.00	0.00	600.00	0.00
1 LECTOR DE MEMORIA CON ENTRADA ESB	150.00	0.00	0.00	0.00	150.00	0.00
3 LIQUADORA PROCTOR SILEX MOD. 53171R 3 VEL	2,367.06	0.00	0.00	0.00	2,367.06	0.00
4 VAPORERAS DE ACERO VASCONIA	2,640.02	0.00	0.00	0.00	2,640.02	0.00
5 CUCHARON PARA AGUA VASCONIA	399.91	0.00	0.00	0.00	399.91	0.00
1 SILLA SECRETARIAL MOD-E-20 NEGRO	785.00	0.00	0.00	0.00	785.00	0.00
3 SILLAS SECRETARIALES COLOR VINO	1,397.25	0.00	0.00	0.00	1,397.25	0.00
2 SILLAS SECRETARIALES ERGONOMICO	1,999.85	0.00	0.00	0.00	1,999.85	0.00




MUNICIPIO DE COQUIMATLAN, COL.
Sistema Integral de Contabilidad Gubernamental
ANÁLISIS DE SALDOS CONTABLES
DEL 1 DE ENERO AL 31 DE DICIEMBRE DE 2018

Descripción	Saldo Anterior		Movimientos		Saldo Actual	
	Debe	Haber	Debe	Haber	Debe	Haber
2 SILLA JIFA DE VISITANTE	598.00	0.00	0.00	0.00	598.00	0.00
ESCALERA EXTENSION 494-28ESC.8.54 MTS.	2,116.00	0.00	0.00	0.00	2,116.00	0.00
8 COMPUTADORAS MARCA HP MS230LA 2GB	87,447.02	0.00	0.00	0.00	87,447.02	0.00
PORTATIL EEE PC 1001PXD-EM17	4,599.99	0.00	0.00	0.00	4,599.99	0.00
CAMARA CLEAR SHORT 30	247.02	0.00	0.00	0.00	247.02	0.00
PORTACAMARA	25.00	0.00	0.00	0.00	25.00	0.00
MOTOBOMBA CENTRIFUGA HORIZONTAL MARCA	3,880.00	0.00	0.00	0.00	3,880.00	0.00
EVANS MODELO 4HME0200A						
AIRE ACONDICIONADO TIPO MINI SPLT	48,394.04	0.00	0.00	0.00	48,394.04	0.00
GATO DE PATIN 3 TONELADAS TORIN	2,400.00	0.00	0.00	0.00	2,400.00	0.00
EQUIPO KENWOOD MODELO TX 2302K, VHF , 16	8,725.21	0.00	0.00	0.00	8,725.21	0.00
CANALES, 5 WATTS						
MOTOBOMBA 1" KOSHIN 1.5 HP	4,200.00	0.00	0.00	0.00	4,200.00	0.00
DESBROZADORA HUSQVARNA MODELO 345FR 45.7 CC	69,045.01	0.00	0.00	0.00	69,045.01	0.00
PODADORA MTD 6.25 HP 21 CON BOLSA 3 EN 1	5,999.99	0.00	0.00	0.00	5,999.99	0.00
TRACTOR HUSQVARNA 23HP KOHLER 46	54,900.00	0.00	0.00	0.00	54,900.00	0.00
RADIO KENWOOD TK2302 S-B102888	5,800.00	0.00	0.00	0.00	5,800.00	0.00
TELEFONO UNILINEA KY TS 5500	930.00	0.00	0.00	0.00	930.00	0.00
VEHICULO TOYOTA HILUX DOB. CAB SR MODELO 2014	746,068.98	0.00	0.00	0.00	746,068.98	0.00
(3)						
SEIS COMPUTADORAS ARMADAS	65,417.04	0.00	0.00	0.00	65,417.04	0.00
DOS MULTIFUNCIONAL LASER BROTHER MFC-8710DW	12,191.60	0.00	0.00	0.00	12,191.60	0.00
IMPRESORA EPSON L 120	2,290.00	0.00	0.00	0.00	2,290.00	0.00
LAP TOP BUNDLE NAN14	4,999.00	0.00	43,100.59	0.00	48,099.59	0.00
IMPRESORA HP DESIGNJET	87,114.46	0.00	0.00	0.00	87,114.46	0.00
REGULADOR DE VOLTAJE 300	1,450.00	0.00	0.00	0.00	1,450.00	0.00
NO BREAK SMART BIT	8,004.00	0.00	0.00	0.00	8,004.00	0.00
1 EQUIPO DE COMPUTO PORCESADOR INTEL 21.5 P	8,305.00	0.00	0.00	0.00	8,305.00	0.00
2 EQUIPO DE COMPUTO PROCESADOR INTEL 23 PL	19,540.00	0.00	0.00	0.00	19,540.00	0.00
8 EQUIPO COMPUTO PROCESADOR INTEL 21.5 P	74,800.00	0.00	0.00	0.00	74,800.00	0.00
1 EQUIPO DE COMPUTO PROCESADOR 15 4460	14,425.00	0.00	0.00	0.00	14,425.00	0.00
MOBILIARIO Y EQUIPO EDUCACIONAL Y RECREATIVO	963,788.00	0.00	0.00	0.00	963,788.00	0.00
OTRO MOBILIARIO Y EQUIPO EDUCACIONAL Y RECREATIVO	963,788.00	0.00	0.00	0.00	963,788.00	0.00
EQUIPO DE DEFENSA Y SEGURIDAD	879,725.46	0.00	0.00	0.00	879,725.46	0.00
OTROS BIENES MUEBLES PARA LA DEFENSA Y SEGURIDAD	879,725.46	0.00	0.00	0.00	879,725.46	0.00



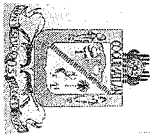
MUNICIPIO DE COQUIMATLAN, COL.
Sistema Integral de Contabilidad Gubernamental
ANALISIS DE SALDOS CONTABLES
DEL 1 DE ENERO AL 31 DE DICIEMBRE DE 2018

Descripción	Saldo Anterior		Movimientos		Saldo Actual	
	Debe	Haber	Debe	Haber	Debe	Haber
ACTIVOS DIFERIDOS						
ESTUDIOS, FORMULACIÓN Y EVALUACIÓN DE PROYECTOS	399,629.01	0.00	299,625.87	0.00	699,254.88	0.00
ESTUDIOS, FORMULACIÓN Y EVALUACIÓN DE PROYECTOS ESTRATEGICOS	399,629.01	0.00	299,625.87	0.00	699,254.88	0.00
PASIVO						
PASIVO CIRCULANTE						
CUENTAS POR PAGAR A CORTO PLAZO	0.00	71,795,414.95	159,361,072.38	149,526,015.20	0.00	61,960,357.77
SERVICIOS PERSONALES POR PAGAR A CORTO PLAZO	0.00	1,767,531.52	45,823,700.26	46,320,066.06	0.00	2,263,897.32
POR EL DEVENGO DE LA NÓMINA DEL PERSONAL DE CARÁCTER PERMANENTE	0.00	1,699,090.67	45,405,953.15	45,882,123.48	0.00	2,175,261.00
POR EL DEVENGO DE LA NÓMINA DEL PERSONAL DE CARÁCTER EVENTUAL, DISTINTO A OBRA PÚBLICA	0.00	68,440.85	417,747.11	437,942.58	0.00	88,636.32
PROVEEDORES POR PAGAR A CORTO PLAZO	0.00	1,974,828.32	35,059,439.34	34,777,528.60	0.00	1,692,917.58
PROVEEDORES POR ADQUISICIÓN DE BIENES DE CONSUMO	0.00	2,175,520.16	3,508,138.41	3,118,956.53	0.00	1,786,338.28
PROVEEDORES POR PRESTACIÓN DE SERVICIOS	0.00	3,792,165.63	18,321,359.56	19,715,837.14	0.00	5,186,643.21
PROVEEDORES POR ARRENDAMIENTOS	0.00	35,604.67	162,449.55	150,269.55	0.00	23,424.67
ADEFAS	4,028,462.14	0.00	13,067,491.82	11,792,465.38	5,303,488.58	0.00
CONTRATISTAS POR OBRAS PÚBLICAS POR PAGAR A CORTO PLAZO	0.00	12,740,246.79	51,009,786.19	38,701,431.49	0.00	431,892.09
CONTRATISTAS DE OBRAS DE PRESUPUESTO ANUAL	0.00	12,740,246.79	28,023,572.07	15,536,461.58	0.00	253,136.30
CONTRATISTAS DE OBRA	0.00	0.00	22,986,214.12	23,164,969.91	0.00	178,755.79
TRANSFERENCIAS OTORGADAS POR PAGAR A CORTO PLAZO	0.00	117,467.25	7,142,792.54	7,455,767.12	0.00	430,441.83
TRANSFERENCIAS INTERNAS OTORGADAS A ENTIDADES PARAESTATALES/PARAMUNICIPALES NO EMPRESARIALES Y NO FINANCIERAS	0.00	129,000.00	166,581.49	166,581.49	0.00	129,000.00
AYUDAS SOCIALES A PERSONAS FÍSICAS	0.00	16,904.00	74,874.48	73,709.96	0.00	15,739.48
AYUDAS SOCIALES A INSTITUCIONES	28,436.75	0.00	6,901,336.57	7,215,475.67	0.00	285,702.35
RETENCIONES Y CONTRIBUCIONES POR PAGAR A CORTO PLAZO	0.00	19,096,142.11	4,219,308.15	8,322,149.79	0.00	23,198,983.75
RETENCIONES A CONTRATISTAS Y PROVEEDORES	0.00	1,519,820.95	106,905.73	198,766.70	0.00	1,611,681.92
RETENCIONES SOBRE REMUNERACIONES AL PERSONAL, DISTINTAS A IMPUESTOS	0.00	6,415,252.61	1,254,662.66	1,650,069.47	0.00	6,810,659.42
RETENCIONES SOBRE REMUNERACIONES AL PERSONAL POR ISR POR ENTERAR	0.00	11,120,894.43	16,238.23	2,945,498.12	0.00	14,050,154.32
CONTRIBUCIONES FEDERALES	0.00	40,174.12	2,841,501.53	3,527,815.50	0.00	726,488.09



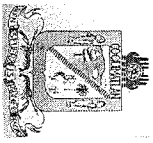
MUNICIPIO DE COQUIMATLAN, COL.
 Sistema Integral de Contabilidad Gubernamental
ANALISIS DE SALDOS CONTABLES
DEL 1 DE ENERO AL 31 DE DICIEMBRE DE 2018

Descripción	Saldo Anterior		Movimientos		Saldo Actual	
	Debe	Haber	Debe	Haber	Debe	Haber
DEVOLUCIONES DE LA LEY DE INGRESO POR PAGAR A CORTO PLAZO	1,038.86	0.00	0.00	0.00	1,038.86	0.00
DEVOLUCIONES A LA LEY DE INGRESOS DEL EJERCICIO ACTUAL	1,038.86	0.00	0.00	0.00	1,038.86	0.00
OTRAS CUENTAS POR PAGAR A CORTO PLAZO	0.00	11,328,901.10	4,078,650.46	7,090,804.93	0.00	14,341,055.57
CUENTAS POR PAGAR POR PRÉSTAMOS OTORGADOS A EMPLEADOS Y FUNCIONARIOS	0.00	11,447,617.07	3,845,029.98	6,857,184.45	0.00	14,459,771.54
ANTICIPOS DE PARTICIPACIONES	0.00	353,042.85	0.00	0.00	0.00	353,042.85
PAGO POR RETENCIONES DE SERVICIOS PERSONALES	471,758.82	0.00	233,620.48	233,620.48	471,758.82	0.00
DOCUMENTOS POR PAGAR A CORTO PLAZO	0.00	74,274.31	1,999.84	1,999.84	0.00	74,274.31
OTROS DOCUMENTOS POR PAGAR A CORTO PLAZO	0.00	74,274.31	1,999.84	1,999.84	0.00	74,274.31
NOTIFICADORES 2009	0.00	29,744.95	0.00	0.00	0.00	29,744.95
MA GUADALUPE MENDOZA	0.00	750.00	0.00	0.00	0.00	750.00
ROCIO HERNANDEZ FRAUSTOS	0.00	2,699.01	0.00	0.00	0.00	2,699.01
RAMONA VELASCO ARMENTA	1,500.00	0.00	0.00	0.00	1,500.00	0.00
MA ISABEL MARTINEZ JIMENEZ	0.00	1,999.84	1,999.84	1,999.84	0.00	1,999.84
FERMIN OROZCO LOMELI	0.00	99.20	0.00	0.00	0.00	99.20
MA CANDELARIA SUAREZ VARGAS	800.00	0.00	0.00	0.00	800.00	0.00
ROSA ELENA CARDENAS	0.00	140.00	0.00	0.00	0.00	140.00
FIDELINA LEMUS GONZALEZ	0.00	600.00	0.00	0.00	0.00	600.00
ENRIQUE CARDENAS CERVANTES	0.00	12.43	0.00	0.00	0.00	12.43
AGUSTIN GEORGE GALLARDO	0.00	15,000.00	0.00	0.00	0.00	15,000.00
MA ROSARIO LARIOS ROSALES	200.00	0.00	0.00	0.00	200.00	0.00
ELVIRA OLIVERA MENDOZA	0.00	800.00	0.00	0.00	0.00	800.00
JOSE CUAHUTEMOC MORENO	0.00	800.00	0.00	0.00	0.00	800.00
LUIS ALFONSO GARCIA CAMPOS	500.00	0.00	0.00	0.00	500.00	0.00
GUADALUPE BALLESTEROS	0.00	600.00	0.00	0.00	0.00	600.00
ROBERTO RUIZ DIAS	0.00	800.00	0.00	0.00	0.00	800.00
CELIA DIAZ OROZCO	0.00	1,850.00	0.00	0.00	0.00	1,850.00
LUCIA MENDEZ GUTERREZ	100.00	0.00	0.00	0.00	100.00	0.00
MA ELENA RODRIGUEZ CAMPOS	0.00	100.00	0.00	0.00	0.00	100.00
OMAR RIOS LARIOS	0.00	1,000.00	0.00	0.00	0.00	1,000.00
MA GUADALUPE GALVAN LOPEZ	0.00	950.01	0.00	0.00	0.00	950.01
FRANCISCO RAMOS ORTEGA	0.00	900.00	0.00	0.00	0.00	900.00
EZEQUIEL CONTRERAS VENEGAS	0.00	500.00	0.00	0.00	0.00	500.00
MANUEL EUDAVE SOTO	100.00	0.00	0.00	0.00	100.00	0.00
RAFAEL CASTELLANOS PERALTA	0.00	2,350.00	0.00	0.00	0.00	2,350.00



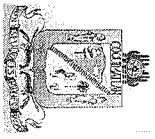
MUNICIPIO DE COQUIMATLAN, COL.
Sistema Integral de Contabilidad Gubernamental
ANALISIS DE SALDOS CONTABLES
DEL 1 DE ENERO AL 31 DE DICIEMBRE DE 2018

Descripción	Saldo Anterior		Movimientos		Saldo Actual	
	Debe	Haber	Debe	Haber	Debe	Haber
FELIPE JIMENEZ MONJE	200.00	0.00	0.00	0.00	200.00	0.00
HONORIA PERALTA LARA	0.00	150.00	0.00	0.00	0.00	150.00
J JESUS ESPINOZA SALAZAR	0.00	2,594.66	0.00	0.00	0.00	2,594.66
RAFAEL GOMEZ CEJA	0.00	200.00	0.00	0.00	0.00	200.00
JOSE GONZALEZ BARRAGAN	0.00	1,000.00	0.00	0.00	0.00	1,000.00
JAIME OSORIO GONZALEZ	0.00	5,500.00	0.00	0.00	0.00	5,500.00
FIDELINA ROJAS GUTIERREZ	200.00	0.00	0.00	0.00	200.00	0.00
LINO MENDEZ VILLANUEVA	0.00	400.00	0.00	0.00	0.00	400.00
GENOVEVA MENDEZ VILLANUEVA	0.00	400.00	0.00	0.00	0.00	400.00
LILIA LORENA SANCHEZ	0.20	0.00	0.00	0.00	0.20	0.00
HECTOR HERNANDEZ ARMENTA	37.62	0.00	0.00	0.00	37.62	0.00
GLENDIA MONTES DIAZ	0.00	1,263.25	0.00	0.00	0.00	1,263.25
YOLANDA MEJIA NAVARRO	0.00	0.10	0.00	0.00	0.00	0.10
RICARDO CAMPOS FIGUEROA	800.00	0.00	0.00	0.00	800.00	0.00
ROSALINA LOMELI TOMAS	0.00	850.00	0.00	0.00	0.00	850.00
BERTHA VALENCIA MORALES	0.00	400.00	0.00	0.00	0.00	400.00
MARIA DEL CARMEN RANGEL	100.00	0.00	0.00	0.00	100.00	0.00
MA ELVA AGUILAR BEAZ	0.00	200.00	0.00	0.00	0.00	200.00
SANDRA DECENA RAMIREZ	200.00	0.00	0.00	0.00	200.00	0.00
FIDEL LARIOS BERBEN	0.00	400.00	0.00	0.00	0.00	400.00
MARIA DIANA BLAKE	0.00	500.00	0.00	0.00	0.00	500.00
MARTHA AIDE PANDURO CORTES	0.00	113.59	0.00	0.00	0.00	113.59
JOSE JUAN COBIAN SANCHEZ	0.00	119.00	0.00	0.00	0.00	119.00
INEZ BERBEN GARCIA	0.00	800.00	0.00	0.00	0.00	800.00
VICTOR MAGALLAN BECERRA	0.00	200.00	0.00	0.00	0.00	200.00
HILDA GONZALEZ CISNEROS	500.00	0.00	0.00	0.00	500.00	0.00
MARTHA MACIAS CHAVEZ	0.00	350.00	0.00	0.00	0.00	350.00
RAMIRO BERTO AGUILAR	0.00	50.00	0.00	0.00	0.00	50.00
YOLANDA ROSALES NAVARRO	0.00	200.00	0.00	0.00	0.00	200.00
VICTOR MAGALLAN DECENA	200.00	0.00	0.00	0.00	200.00	0.00
LETICIA MENDEZ GUTIERREZ	0.00	100.00	0.00	0.00	0.00	100.00
PEDRO BENITEZ FLORES	0.00	200.00	0.00	0.00	0.00	200.00
MARIA DEL ROSARIO MEDINA	1,000.00	0.00	0.00	0.00	1,000.00	0.00
SILVIA LOPEZ SUAREZ	0.00	500.00	0.00	0.00	0.00	500.00
ENRIQUETA LARIOS CERVANTES	0.00	100.00	0.00	0.00	0.00	100.00
MARIA DEL CARMEN RUIZ	0.00	100.00	0.00	0.00	0.00	100.00
GILBERTO TORRES GONZALEZ	0.00	300.00	0.00	0.00	0.00	300.00



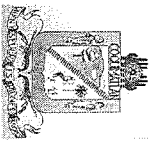
MUNICIPIO DE COQUIMATLAN, COL.
Sistema Integral de Contabilidad Gubernamental
ANALISIS DE SALDOS CONTABLES
DEL 1 DE ENERO AL 31 DE DICIEMBRE DE 2018

Descripción	Saldo Anterior		Movimientos		Saldo Actual	
	Debe	Haber	Debe	Haber	Debe	Haber
APOLINAR CARDENAS CISNEROS	0.00	13.00	0.00	0.00	0.00	13.00
SERGIO MENDEZ BAUTISTA	0.00	200.00	0.00	0.00	0.00	200.00
MARIA DE JESUS CASTILLO	77.75	0.00	0.00	0.00	77.75	0.00
MARIA SILVIA CANO VILLA	0.00	500.00	0.00	0.00	0.00	500.00
MARIA AURORA NEGRETE	0.00	500.00	0.00	0.00	0.00	500.00
PEDRO GAMBOA BAUTISTA	0.00	200.00	0.00	0.00	0.00	200.00
JOSE RAMON ALVARADO	0.00	200.00	0.00	0.00	0.00	200.00
ANTONIO GOMEZ ARTEAGA	0.00	400.00	0.00	0.00	0.00	400.00
YOLANDA HERNANDEZ FIGUEROA	0.00	90.00	0.00	0.00	0.00	90.00
REYNALDO PEÑA REYES	0.00	50.00	0.00	0.00	0.00	50.00
RAFAEL RUIZ PEREZ	0.00	500.00	0.00	0.00	0.00	500.00
MARIA DEL CARMEN ROSAS	0.00	300.00	0.00	0.00	0.00	300.00
PORFIRIO MARTINEZ ROMERO	0.00	100.00	0.00	0.00	0.00	100.00
J JESUS NAVARRO LARIOS	0.00	47.84	0.00	0.00	0.00	47.84
FELIPE MARIA BENITES	1,000.00	0.00	0.00	0.00	1,000.00	0.00
MA LUISA MARTINEZ RENTERIA	0.00	3.00	0.00	0.00	0.00	3.00
PORCIÓN A CORTO PLAZO DE LA DEUDA PÚBLICA A LARGO PLAZO	0.00	24,545,553.95	12,025,395.60	6,843,371.37	0.00	19,363,529.72
PORCIÓN A CORTO PLAZO DE LA DEUDA PÚBLICA INTERNA	0.00	24,545,553.95	12,025,395.60	6,843,371.37	0.00	19,363,529.72
PORCIÓN A CP DE LOS PRÉSTAMOS DE LA DEUDA PÚBLICA INTERNA	0.00	11,480,204.85	11,798,404.73	3,193,371.37	0.00	2,875,171.49
BANOBRRAS	0.00	0.00	226,990.87	0.00	226,990.87	0.00
PRESTAMO SECRETARIA DE FINANZAS	0.00	13,065,349.10	0.00	3,650,000.00	0.00	16,715,349.10
FONDOS Y BIENES DE TERCEROS EN GARANTÍA Y/O ADMINISTRACIÓN A CORTO PLAZO	0.00	54,423.34	0.00	12,896.00	0.00	67,319.34
FONDOS EN GARANTÍA A CORTO PLAZO	0.00	54,423.34	0.00	12,896.00	0.00	67,319.34
DEPÓSITOS EN GARANTÍA POR FUNCIONAMIENTO DE ESTABLECIMIENTOS DE BEBIDAS ALCOHÓLICAS	0.00	54,423.34	0.00	12,896.00	0.00	67,319.34
OTROS PASIVOS A CORTO PLAZO	0.00	97,085.12	0.00	0.00	0.00	97,085.12
INGRESOS POR CLASIFICAR	0.00	97,085.12	0.00	0.00	0.00	97,085.12
JESUS OCHOA NEGRETE	0.00	500.00	0.00	0.00	0.00	500.00
ROSA ELENA CARDENAS CERVANTES	0.00	850.00	0.00	0.00	0.00	850.00
ELVIRA OLIVERA MENDEZ	0.00	200.00	0.00	0.00	0.00	200.00
MARTHA PATRICIA CUEVAS	0.00	113.24	0.00	0.00	0.00	113.24
SAMUEL ROSALES	0.00	50.00	0.00	0.00	0.00	50.00
MARIA GUADALUPE VENEGAS CONTRERAS	0.00	883.90	0.00	0.00	0.00	883.90
AGUSTIN GEORGE NAVARRO	0.00	900.00	0.00	0.00	0.00	900.00



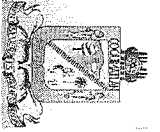
MUNICIPIO DE COQUIMATLAN, COL.
Sistema Integral de Contabilidad Gubernamental
ANALISIS DE SALDOS CONTABLES
DEL 1 DE ENERO AL 31 DE DICIEMBRE DE 2018

Descripción	Saldo Anterior		Movimientos		Saldo Actual	
	Debe	Haber	Debe	Haber	Debe	Haber
MARIA GUADALUPE GALVAN LOPEZ	0.00	1,100.00	0.00	0.00	0.00	1,100.00
ANTONIO GOMEZ GUZMAN	0.00	177.24	0.00	0.00	0.00	177.24
GILBERTO GONZALEZ GUTIERREZ	0.00	177.24	0.00	0.00	0.00	177.24
TERESITA RESENDIZ VELAZQUEZ	0.00	800.00	0.00	0.00	0.00	800.00
MARIA CANDELARIA SUAREZ VARGAS	0.00	650.00	0.00	0.00	0.00	650.00
HERMELINDA EQUIHUA EQUIHUA	0.00	1,033.90	0.00	0.00	0.00	1,033.90
NOHEMI DIAZ TORRES	0.00	1,500.00	0.00	0.00	0.00	1,500.00
GABRIELA PEREZ RAMIREZ	0.00	15,000.00	0.00	0.00	0.00	15,000.00
ELVIRA OLIVERA MENDOZA	0.00	1,477.00	0.00	0.00	0.00	1,477.00
TOMAS GUTIERREZ ALVARADO	0.00	2,755.94	0.00	0.00	0.00	2,755.94
MA DE JESUS VAZQUEZ MUJICA	0.00	300.00	0.00	0.00	0.00	300.00
GUILLERMINA ROMERO REYES	0.00	800.00	0.00	0.00	0.00	800.00
MARIA DEL CARMEN RANGEL SANDOVAL	0.00	1,000.00	0.00	0.00	0.00	1,000.00
HILDA MARBELLA GONZALEZ CISNEROS	0.00	1,033.90	0.00	0.00	0.00	1,033.90
JOSEFINA GALARZA RAMIREZ	0.00	934.00	0.00	0.00	0.00	934.00
IRMA GALLARDO ROJAS	0.00	1,034.00	0.00	0.00	0.00	1,034.00
BERTHA ALICIA FONTES ADRIANO	0.00	150.00	0.00	0.00	0.00	150.00
CONSUELO CISNEROS CARDENAS	0.00	1,034.00	0.00	0.00	0.00	1,034.00
MARIA DEL ROSARIO VEGA MARTINEZ	0.00	1,000.00	0.00	0.00	0.00	1,000.00
MARIA LUISA MARTINEZ RENTERIA	0.00	5,300.00	0.00	0.00	0.00	5,300.00
JOSE GALLARDO ROJAS	0.00	1,033.90	0.00	0.00	0.00	1,033.90
ANGELES MALDONADO LOMELI	0.00	200.00	0.00	0.00	0.00	200.00
SAMUEL ROSALES GUTIERREZ	0.00	38.62	0.00	0.00	0.00	38.62
JOSEFINA GALVAN RAMIREZ	0.00	100.00	0.00	0.00	0.00	100.00
GUILLERMINA FREGOSO QUIROZ	0.00	1,033.90	0.00	0.00	0.00	1,033.90
ANGELICA MALDONADO LOMELI	0.00	833.90	0.00	0.00	0.00	833.90
MARIA DE JESUS UREÑA	0.00	1,034.00	0.00	0.00	0.00	1,034.00
MARICELA RODRIGUEZ HERNANDEZ	0.00	200.00	0.00	0.00	0.00	200.00
MARIANA FLORES CARBAJAL	0.00	127.24	0.00	0.00	0.00	127.24
J JESUS VAZQUEZ MOJICA	0.00	200.00	0.00	0.00	0.00	200.00
VICTOR MANUEL MAGALLAN DECENA	0.00	1,100.00	0.00	0.00	0.00	1,100.00
MARTHA ANGELICA JIMENEZ MOLINA	0.00	265.82	0.00	0.00	0.00	265.82
BLANCA ESTHELA CARDENAS MARTINEZ	0.00	1,233.90	0.00	0.00	0.00	1,233.90
MARIA TRINIDAD CHAVEZ CARDENAS	0.00	100.00	0.00	0.00	0.00	100.00
HONORIA PERALTA LARA	0.00	1,250.00	0.00	0.00	0.00	1,250.00
OFELIA MARIA BENITEZ	0.00	500.00	0.00	0.00	0.00	500.00
BENJAMIN JURADO ORDAZ	0.00	571.99	0.00	0.00	0.00	571.99



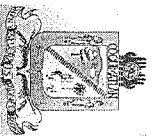
MUNICIPIO DE COQUIMATLAN, COL.
Sistema Integral de Contabilidad Gubernamental
ANALISIS DE SALDOS CONTABLES
DEL 1 DE ENERO AL 31 DE DICIEMBRE DE 2018

Descripción	Saldo Anterior		Movimientos		Saldo Actual	
	Debe	Haber	Debe	Haber	Debe	Haber
ROCIO HERNANDEZ FRAUSTOS	0.00	500.00	0.00	0.00	0.00	500.00
INEZ BERBEN GARCIA	0.00	100.00	0.00	0.00	0.00	100.00
GUADALUPE BALLESTEROS PERALTA	0.00	100.00	0.00	0.00	0.00	100.00
ROQUE HERRERA MERAZ	0.00	300.00	0.00	0.00	0.00	300.00
NOEMI DIAZ TORRES	0.00	2,667.32	0.00	0.00	0.00	2,667.32
MARIA DE JESUS VAZQUEZ MOJICA	0.00	533.90	0.00	0.00	0.00	533.90
GUADALUPE CONTRERAS VENEGAS	0.00	150.00	0.00	0.00	0.00	150.00
RAMONA GUTTERREZ VALENCIA	0.00	950.00	0.00	0.00	0.00	950.00
SERGIO JUSTO	0.00	40.00	0.00	0.00	0.00	40.00
JESUS ARVISU URQUIZA	0.00	78.62	0.00	0.00	0.00	78.62
MARIA DE JESUS CASTILLO FLORES	0.00	177.24	0.00	0.00	0.00	177.24
ROBERTO MEZA RAMOS	0.00	100.00	0.00	0.00	0.00	100.00
JUANA GUERRERO CORTES	0.00	150.00	0.00	0.00	0.00	150.00
TOMAS GUTTERREZ ALVARADO	0.00	2,000.00	0.00	0.00	0.00	2,000.00
MARIA DE JESUS NEGRETE OCHOA	0.00	1,173.34	0.00	0.00	0.00	1,173.34
MARIA ELENA RODRIGUEZ CAMPOS	0.00	88.62	0.00	0.00	0.00	88.62
FRNCISCO SANCHEZ CERVANTES	0.00	50.00	0.00	0.00	0.00	50.00
IRMA YOLANDA PATRICIA RODRIGUEZ VILLA	0.00	30.00	0.00	0.00	0.00	30.00
YOLANDA MEJIA NAVARRO	0.00	354.48	0.00	0.00	0.00	354.48
ENRIQUETA SANTANA LLAMAS	0.00	95.00	0.00	0.00	0.00	95.00
CONSUELO RINCON	0.00	88.62	0.00	0.00	0.00	88.62
JAIIME OSORIO GONZALEZ	0.00	1,500.00	0.00	0.00	0.00	1,500.00
LETICIA RAMOS ORTEGA	0.00	100.00	0.00	0.00	0.00	100.00
YOLANDA ROSALES NAVARRO	0.00	1,000.00	0.00	0.00	0.00	1,000.00
FRANCISCO JAVIER SANCHEZ CERVANTES	0.00	38.62	0.00	0.00	0.00	38.62
MARTHJA MAGDALENA RAMOS	0.00	38.62	0.00	0.00	0.00	38.62
ALMA DELIA VARGAS LAZARIN	0.00	147.70	0.00	0.00	0.00	147.70
MARTHA MAGALLON RAMIREZ	0.00	61.50	0.00	0.00	0.00	61.50
JOSE CUAHUTEMOC MORENO	0.00	1,136.32	0.00	0.00	0.00	1,136.32
MARIA GUADALUPE LOPEZ GALLARDO	0.00	1,033.90	0.00	0.00	0.00	1,033.90
HUGO ENRIQUE DECENA RUIZ	0.00	1,100.00	0.00	0.00	0.00	1,100.00
MARISELA RODRIGUEZ HERNANDEZ	0.00	5,000.00	0.00	0.00	0.00	5,000.00
LEOPOLDO LARIOS TRUJILLO	0.00	200.00	0.00	0.00	0.00	200.00
MARIA MARTHA ROJOS MARTINEZ	0.00	900.00	0.00	0.00	0.00	900.00
PABLO HEREDIA LOPEZ	0.00	118.16	0.00	0.00	0.00	118.16
HUMBERTO ALEJANDRO DECENA RAMIREZ	0.00	250.00	0.00	0.00	0.00	250.00
AURELIO DIAZ CAMPOS	0.00	200.00	0.00	0.00	0.00	200.00



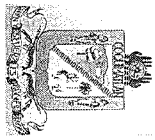
MUNICIPIO DE COQUIMATLAN, COL.
 Sistema Integral de Contabilidad Gubernamental
ANALISIS DE SALDOS CONTABLES
DEL 1 DE ENERO AL 31 DE DICIEMBRE DE 2018

Descripción	Saldo Anterior		Movimientos		Saldo Actual	
	Debe	Haber	Debe	Haber	Debe	Haber
ENRIQUE MATA	0.00	88.62	0.00	0.00	0.00	88.62
JUAN CARLOS MARTINEZ CORTES	0.00	500.00	0.00	0.00	0.00	500.00
PEDRO CALVARIO LOPEZ	0.00	1,000.00	0.00	0.00	0.00	1,000.00
MARIA DE JESUS OCHOA NEGRETE	0.00	3,500.00	0.00	0.00	0.00	3,500.00
NOEMI DIAZ DE LA MORA	0.00	500.00	0.00	0.00	0.00	500.00
OLIVIA VENTURA MORENO	0.00	700.00	0.00	0.00	0.00	700.00
SERGIO JUSTO GARCIA	0.00	48.62	0.00	0.00	0.00	48.62
FRANCISCO RAMOS ORTEGA	0.00	870.00	0.00	0.00	0.00	870.00
MARTIN FLORES CARBAJAL	0.00	50.00	0.00	0.00	0.00	50.00
MARTHA MAGALLAN RAMIREZ	0.00	77.12	0.00	0.00	0.00	77.12
VICENTE MARTINEZ RAMIREZ	0.00	100.00	0.00	0.00	0.00	100.00
MARIA GUADALUPE BALLESTEROS PERALTA	0.00	150.00	0.00	0.00	0.00	150.00
FRANCISCO ORTEGA RAMOS	0.00	100.00	0.00	0.00	0.00	100.00
GUADALUPE PUGA SANDOVAL	0.00	90.65	0.00	0.00	0.00	90.65
JAIME ROSALES RODRIGUEZ	0.00	300.00	0.00	0.00	0.00	300.00
ELEDORO FELIPE CAMOR	0.00	88.00	0.00	0.00	0.00	88.00
MARIA MARTHA MARTINEZ ROJAS	0.00	50.00	0.00	0.00	0.00	50.00
VICENTE MARTINEZ PAREDES	0.00	600.00	0.00	0.00	0.00	600.00
FRANCISCO HINOJOSA	0.00	100.00	0.00	0.00	0.00	100.00
MARIA CANDELARIA JUAREZ VARGAS	0.00	383.90	0.00	0.00	0.00	383.90
YOLANDA RODRIGUEZ VILLA	0.00	58.62	0.00	0.00	0.00	58.62
J. ASUNCION CONTRERAS DE JESUS	0.00	700.00	0.00	0.00	0.00	700.00
MERCEDES PIZANO RAMOS	0.00	300.00	0.00	0.00	0.00	300.00
FIDEL LARIOS BERBEN	0.00	1,000.00	0.00	0.00	0.00	1,000.00
FRANCISCO JAVIER TOSCANO GUTIERREZ	0.00	400.00	0.00	0.00	0.00	400.00
FRANCISCO RAMOS ORTEGA	0.00	50.00	0.00	0.00	0.00	50.00
MA. ELVA AGUILAR BEAS	0.00	1,050.00	0.00	0.00	0.00	1,050.00
MA. MARTHA ROJAS MARTINEZ	0.00	100.00	0.00	0.00	0.00	100.00
FERNANDO RAMOS ORTEGA	0.00	100.00	0.00	0.00	0.00	100.00
HERIBERTO RUIZ ARAIZA	0.00	600.00	0.00	0.00	0.00	600.00
J.JESUS RAMOS LAZO	0.00	100.00	0.00	0.00	0.00	100.00
NANCY SORAYA FLORES TAGLE	0.00	100.00	0.00	0.00	0.00	100.00
ROBERTO RUIZ ARAIZA	0.00	200.00	0.00	0.00	0.00	200.00
VIRGINIA DE HOYOS BUSTOS	0.00	600.00	0.00	0.00	0.00	600.00
VICTOR REYES SOSA	0.00	5,000.00	0.00	0.00	0.00	5,000.00
JUVENTINO SILVA ESCOBAR	0.00	900.00	0.00	0.00	0.00	900.00
ARACELI DENIZ RAMIREZ	0.00	2,500.00	0.00	0.00	0.00	2,500.00



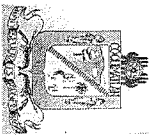
MUNICIPIO DE COQUIMATLAN, COL.
 Sistema Integral de Contabilidad Gubernamental
ANALISIS DE SALDOS CONTABLES
DEL 1 DE ENERO AL 31 DE DICIEMBRE DE 2018

Descripción	Saldo Anterior		Movimientos		Saldo Actual	
	Debe	Haber	Debe	Haber	Debe	Haber
MARIA GUADALUPE CUEVAS CHAVEZ	0.00	100.00	0.00	0.00	0.00	100.00
IRENE AMANZAR CHAVIRA	0.00	800.00	0.00	0.00	0.00	800.00
HACIENDA PUBLICA/ PATRIMONIO	0.00	67,046,962.82	0.00	564,850.06	0.00	67,611,812.88
HACIENDA PUBLICA/ PATRIMONIO GENERADO	0.00	67,046,962.82	0.00	564,850.06	0.00	67,611,812.88
RESULTADOS DE EJERCICIOS ANTERIORES	0.00	54,815,558.90	0.00	521,749.47	0.00	55,337,308.37
RESULTADO EJERCICIO 2006	9,908,965.82	0.00	0.00	0.00	9,908,965.82	0.00
RESULTADO EJERCICIO 2008	0.00	4,148,484.46	0.00	0.00	0.00	4,148,484.46
RESULTADO EJERCICIO 2009	1,903,753.14	0.00	0.00	0.00	1,903,753.14	0.00
RESULTADO EJERCICIO 2010	0.00	1,516,535.05	0.00	0.00	0.00	1,516,535.05
RESULTADO EJERCICIO 2011	30,113.31	0.00	0.00	398,140.38	0.00	368,027.07
SUP O DEF 1990	489,733.84	0.00	0.00	0.00	489,733.84	0.00
SUP O DEF 1991	86,476.40	0.00	0.00	0.00	86,476.40	0.00
SUP O DEF 1992	238,128.61	0.00	0.00	0.00	238,128.61	0.00
SUP O DEF 1993	419,074.88	0.00	0.00	0.00	419,074.88	0.00
SUP O DEF 1994	396,403.36	0.00	0.00	0.00	396,403.36	0.00
SUP O DEF 1995	105,595.46	0.00	0.00	0.00	105,595.46	0.00
SUP O DEF 1996	360,950.40	0.00	0.00	0.00	360,950.40	0.00
SUP O DEF 1997	0.00	2,428,046.29	0.00	0.00	0.00	2,428,046.29
SUP O DE F1998	0.00	1,077,382.20	0.00	0.00	0.00	1,077,382.20
SUP O DEF 1999	0.00	1,574,368.51	0.00	0.00	0.00	1,574,368.51
SUP O DEF 2000	0.00	684,511.01	0.00	0.00	0.00	684,511.01
SUP O DEF 2001	5,830,439.30	0.00	0.00	0.00	5,830,439.30	0.00
SUP O DEF 2002	0.00	1,910,777.48	0.00	0.00	0.00	1,910,777.48
RESULTADO EJERCICIO 2003	962,044.80	0.00	0.00	0.00	962,044.80	0.00
RESULTADO EJERCICIO 2004	0.00	3,342,415.89	0.00	0.00	0.00	3,342,415.89
RESULTADO EIER ANTERIORES	1,173,042.82	0.00	0.00	0.00	1,173,042.82	0.00
RESULTADO EJERCICIO 2005	1,256,399.24	0.00	0.00	0.00	1,256,399.24	0.00
RESULTADO EJERCICIO 2007	4,731,841.54	0.00	0.00	0.00	4,731,841.54	0.00
RESULTADO EJERCICIO 2012	1,126,402.00	0.00	0.00	0.00	1,126,402.00	0.00
RESULTADO EJERCICIO 2013	0.00	6,940,374.38	0.00	0.00	0.00	6,940,374.38
RESULTADO EJERCICIO 2014	0.00	12,411,882.02	0.00	0.00	0.00	12,411,882.02
RESULTADO EJERCICIO 2015	0.00	9,469,346.13	0.00	14,234.09	0.00	9,483,580.22
RESULTADO EJERCICIO 2016	0.00	17,011,002.62	0.00	0.00	0.00	17,011,002.62
RESULTADO EJERCICIO 2017	0.00	21,319,797.78	0.00	109,375.00	0.00	21,429,172.78
RESERVAS	0.00	12,231,403.92	0.00	43,100.59	0.00	12,274,504.51
RESERVAS DE PATRIMONIO	0.00	12,231,403.92	0.00	43,100.59	0.00	12,274,504.51



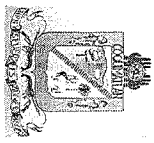
MUNICIPIO DE COQUIMATLÁN, COL.
Sistema Integral de Contabilidad Gubernamental
ANÁLISIS DE SALDOS CONTABLES
DEL 1 DE ENERO AL 31 DE DICIEMBRE DE 2018

Descripción	Saldo Anterior		Movimientos		Saldo Actual	
	Debe	Haber	Debe	Haber	Debe	Haber
RESERVA DEL PATRIMONIO SALDOS INICIALES	0.00	12,231,403.92	0.00	43,100.59	0.00	12,274,504.51
INGRESOS	0.00	0.00	13,013,638.41	145,798,222.56	0.00	102,784,584.15
INGRESOS DE GESTIÓN	0.00	0.00	11,868,561.87	22,167,238.98	0.00	10,298,677.11
IMPUESTOS	0.00	0.00	0.00	5,356,269.86	0.00	5,356,269.86
IMPUESTOS SOBRE EL PATRIMONIO	0.00	0.00	0.00	4,337,919.00	0.00	4,337,919.00
IMPUESTO PREDIAL	0.00	0.00	0.00	4,337,919.00	0.00	4,337,919.00
IMPUESTO SOBRE LA PRODUCCIÓN, EL CONSUMO Y LAS TRANSACCIONES	0.00	0.00	0.00	666,486.82	0.00	666,486.82
IMPUESTO SOBRE TRANSMISIONES PATRIMONIALES	0.00	0.00	0.00	666,486.82	0.00	666,486.82
ACCESORIOS	0.00	0.00	0.00	351,864.04	0.00	351,864.04
ACCESORIOS DE IMPUESTO PREDIAL	0.00	0.00	0.00	351,864.04	0.00	351,864.04
DERECHOS	0.00	0.00	0.00	4,412,368.99	0.00	4,412,368.99
DERECHOS POR EL USO, GOCE, APROVECHAMIENTO O EXPLOTACIÓN DE BIENES DE DOMINIO PÚBLICO	0.00	0.00	0.00	435,413.13	0.00	435,413.13
USO DE VÍAS Y ÁREAS PÚBLICAS	0.00	0.00	0.00	435,413.13	0.00	435,413.13
DERECHOS POR PRESTACIÓN DE SERVICIOS	0.00	0.00	0.00	1,979,412.18	0.00	1,979,412.18
ALUMBRADO PÚBLICO	0.00	0.00	0.00	1,630,096.76	0.00	1,630,096.76
ASEO PÚBLICO	0.00	0.00	0.00	806.00	0.00	806.00
CEMENTERIOS	0.00	0.00	0.00	47,160.75	0.00	47,160.75
RASTRO	0.00	0.00	0.00	301,348.67	0.00	301,348.67
OTROS DERECHOS	0.00	0.00	0.00	1,997,543.68	0.00	1,997,543.68
LICENCIAS, PERMISOS, AUTORIZACIONES Y REFERENDOS	0.00	0.00	0.00	259,656.91	0.00	259,656.91
ANUNCIOS Y PUBLICIDAD	0.00	0.00	0.00	10,826.16	0.00	10,826.16
BEBIDAS ALCOHOLICAS	0.00	0.00	0.00	1,069,170.23	0.00	1,069,170.23
REGISTROS, CERTIFICACIONES Y LEGALIZACIONES	0.00	0.00	0.00	340,519.28	0.00	340,519.28
CATASTRO	0.00	0.00	0.00	205,736.24	0.00	205,736.24
ECOLOGÍA	0.00	0.00	0.00	11,029.34	0.00	11,029.34
DIVERSAS CERTIFICACIONES	0.00	0.00	0.00	100,605.52	0.00	100,605.52
PRODUCTOS DE TIPO CORRIENTE	0.00	0.00	0.00	398,770.78	0.00	398,208.91
PRODUCTOS DERIVADOS DEL USO Y APROVECHAMIENTO DE BIENES NO SUJETOS A RÉGIMEN DE DOMINIO PÚBLICO	0.00	0.00	0.00	806.00	0.00	806.00
FORMAS IMPRESAS	0.00	0.00	0.00	806.00	0.00	806.00
OTROS PRODUCTOS QUE GENERAN INGRESOS CORRIENTES	0.00	0.00	561.87	397,964.78	0.00	397,402.91
RENDIMIENTOS FINANCIEROS RECURSOS PROPIOS	0.00	0.00	8.56	353,522.10	0.00	353,513.54



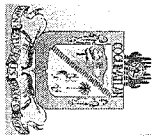
MUNICIPIO DE COQUIMATLAN, COL.
Sistema Integral de Contabilidad Gubernamental
ANALISIS DE SALDOS CONTABLES
DEL 1 DE ENERO AL 31 DE DICIEMBRE DE 2018

Descripción	Saldo Anterior		Movimientos		Saldo Actual	
	Debe	Haber	Debe	Haber	Debe	Haber
RENDIMIENTOS FINANCIEROS FAIS	0.00	0.00	553.31	30,617.96	0.00	30,064.65
RENDIMIENTOS FINANCIEROS FORTAMUN	0.00	0.00	0.00	13,824.72	0.00	13,824.72
APROVECHAMIENTOS DE TIPO CORRIENTE	0.00	0.00	11,868,000.00	11,999,829.35	0.00	131,829.35
MULTAS	0.00	0.00	0.00	42,272.56	0.00	42,272.56
MULTAS POR FALTAS A LA REGLAMENTACIÓN MUNICIPAL	0.00	0.00	0.00	69,251.57	0.00	69,251.57
DESCUENTO DE MULTAS	0.00	0.00	0.00	-26,979.01	26,979.01	0.00
INDEMNIZACIONES	0.00	0.00	0.00	58,415.54	0.00	58,415.54
INDEMNIZACIONES(INCAPACIDADES)	0.00	0.00	0.00	58,415.54	0.00	58,415.54
OTROS APROVECHAMIENTOS	0.00	0.00	11,868,000.00	11,899,141.25	0.00	31,141.25
APOYOS	0.00	0.00	11,868,000.00	11,899,141.25	0.00	31,141.25
PARTICIPACIONES, APORTACIONES, TRANSFERENCIAS, ASIGNACIONES, SUBSIDIOS Y OTRAS AYUDAS	0.00	0.00	1,145,076.54	93,630,983.58	0.00	92,485,907.04
PARTICIPACIONES	0.00	0.00	1,145,076.54	89,441,458.84	0.00	88,296,382.30
FONDO GENERAL DE PARTICIPACIONES	0.00	0.00	1,145,076.54	54,916,230.84	0.00	53,771,154.30
FONDO DE FOMENTO MUNICIPAL	0.00	0.00	622,219.08	36,184,906.64	0.00	35,562,687.56
TENENCIA	0.00	0.00	40,359.15	13,675,623.65	0.00	13,635,264.50
ISAN	0.00	0.00	116.38	731.19	0.00	614.81
IEPS	0.00	0.00	23,024.70	860,960.58	0.00	837,935.88
FONDO DE FISCALIZACIÓN	0.00	0.00	448,525.99	2,334,482.57	0.00	1,885,956.58
APORTACIONES	0.00	0.00	10,831.24	1,859,526.21	0.00	1,848,694.97
FONDO DE APORTACIÓN PARA LA INFRAESTRUCTURA SOCIAL	0.00	0.00	0.00	10,031,930.00	0.00	10,031,930.00
FONDO DE APORTACIÓN PARA EL FORTALECIMIENTO DE LOS MUNICIPIOS	0.00	0.00	0.00	12,617,749.00	0.00	12,617,749.00
CONVENIOS	0.00	0.00	0.00	11,875,549.00	0.00	11,875,549.00
MULTAS FEDERALES NO FISCALES	0.00	0.00	0.00	7,549.00	0.00	7,549.00
CONVENIOS DE PROGRAMAS FEDERALES	0.00	0.00	0.00	11,868,000.00	0.00	11,868,000.00
TRANSFERENCIAS, ASIGNACIONES, SUBSIDIOS Y OTRAS AYUDAS	0.00	0.00	0.00	4,189,524.74	0.00	4,189,524.74
SUBSIDIOS Y SUBVENCIONES	0.00	0.00	0.00	4,189,524.74	0.00	4,189,524.74
GASTOS Y OTRAS PÉRDIDAS	0.00	0.00	81,029,316.51	1,930,575.03	79,098,741.48	0.00
GASTOS DE FUNCIONAMIENTO	0.00	0.00	72,576,721.35	1,919,175.03	70,657,546.32	0.00
SERVICIOS PERSONALES	0.00	0.00	56,782,462.11	513,176.09	56,269,286.02	0.00
REMUNERACIONES AL PERSONAL DE CARÁCTER PERMANENTE	0.00	0.00	29,951,309.63	73,430.41	29,877,879.22	0.00



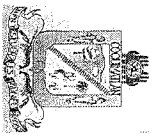
MUNICIPIO DE COQUIMATLAN, COL.
Sistema Integral de Contabilidad Gubernamental
ANALISIS DE SALDOS CONTABLES
DEL 1 DE ENERO AL 31 DE DICIEMBRE DE 2018

Descripción	Saldo Anterior		Movimientos		Saldo Actual	
	Debe	Haber	Debe	Haber	Debe	Haber
SUELDOS BASE AL PERSONAL PERMANENTE	0.00	0.00	29,951,309.63	73,430.41	29,877,879.22	0.00
REMUNERACIONES ADICIONALES Y ESPECIALES	0.00	0.00	11,124,166.65	29,357.64	11,094,809.01	0.00
PRIMAS DE VACACIONES, DOMINICAL Y GRATIFICACION DE FIN DE AÑO	0.00	0.00	7,187,734.75	20,549.64	7,167,185.11	0.00
COMPENSACIONES	0.00	0.00	3,936,431.90	8,808.00	3,927,623.90	0.00
SEGURIDAD SOCIAL	0.00	0.00	3,356,841.33	393,925.49	2,962,915.84	0.00
APORTACIONES DE SEGURIDAD SOCIAL	0.00	0.00	3,356,841.33	393,925.49	2,962,915.84	0.00
OTRAS PRESTACIONES SOCIALES Y ECONOMICAS	0.00	0.00	10,544,163.62	16,462.55	10,527,701.07	0.00
CUOTAS PARA EL FONDO DE AHORRO Y FONDO DE TRABAJO	0.00	0.00	738,207.13	0.00	738,207.13	0.00
PRESTACIONES CONTRACTUALES	0.00	0.00	9,805,956.49	16,462.55	9,789,493.94	0.00
PAGO DE ESTIMULOS A SERVIDORES PUBLICOS	0.00	0.00	1,805,980.88	0.00	1,805,980.88	0.00
ESTIMULOS	0.00	0.00	1,805,980.88	0.00	1,805,980.88	0.00
MATERIALES Y SUMINISTROS	0.00	0.00	3,269,333.01	49,941.66	3,219,391.35	0.00
MATERIALES DE ADMINISTRACION, EMISION DE DOCUMENTOS Y ARTICULOS OFICIALES	0.00	0.00	503,479.99	21,008.13	482,471.86	0.00
MATERIALES, ÚTILES Y EQUIPOS MENORES DE OFICINA	0.00	0.00	503,479.99	21,008.13	482,471.86	0.00
MATERIALES Y ARTICULOS DE CONSTRUCCION Y DE REPARACION	0.00	0.00	142,786.21	2,100.02	140,686.19	0.00
MATERIAL ELÉCTRICO Y ELECTRÓNICO	0.00	0.00	60,368.14	0.00	60,368.14	0.00
OTROS MATERIALES Y ARTICULOS DE CONSTRUCCIÓN Y REPARACIÓN	0.00	0.00	82,418.07	2,100.02	80,318.05	0.00
PRODUCTOS QUÍMICOS, FARMACEUTICOS Y DE LABORATORIO	0.00	0.00	16,739.56	6,668.48	10,071.08	0.00
FERTILIZANTES, PESTICIDAS Y OTROS AGROQUÍMICOS	0.00	0.00	1,245.00	0.00	1,245.00	0.00
MEDICINAS Y PRODUCTOS FARMACÉUTICOS	0.00	0.00	15,494.56	6,668.48	8,826.08	0.00
COMBUSTIBLES, LUBRICANTES Y ADITIVOS	0.00	0.00	2,469,823.81	12,062.43	2,457,761.38	0.00
COMBUSTIBLES, LUBRICANTES Y ADITIVOS	0.00	0.00	2,469,823.81	12,062.43	2,457,761.38	0.00
VESTUARIO, BLANCOS, PRENDAS DE PROTECCION Y ARTICULOS DEPORTIVOS	0.00	0.00	78,487.14	6,266.64	72,220.50	0.00
VESTUARIO Y UNIFORMES	0.00	0.00	60,061.25	4,972.08	55,089.17	0.00
PRENDAS DE SEGURIDAD Y PROTECCIÓN PERSONAL	0.00	0.00	11,044.89	1,294.56	9,750.33	0.00
ARTÍCULOS DEPORTIVOS	0.00	0.00	7,381.00	0.00	7,381.00	0.00
MATERIALES Y SUMINISTROS PARA SEGURIDAD	0.00	0.00	14,314.40	0.00	14,314.40	0.00
MATERIALES DE SEGURIDAD PÚBLICA	0.00	0.00	14,314.40	0.00	14,314.40	0.00
HERRAMIENTAS, REFACCIONES Y ACCESORIOS MENORES	0.00	0.00	43,701.90	1,835.96	41,865.94	0.00
REFACCIONES Y ACCESORIOS MENORES DE EQUIPO	0.00	0.00	8,484.96	0.00	8,484.96	0.00



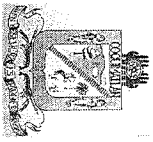
MUNICIPIO DE COQUIMATLÁN, COL.
 Sistema Integral de Contabilidad Gubernamental
ANÁLISIS DE SALDOS CONTABLES
DEL 1 DE ENERO AL 31 DE DICIEMBRE DE 2018

Descripción	Saldo Anterior		Movimientos		Saldo Actual	
	Debe	Haber	Debe	Haber	Debe	Haber
DE CÓMPUTO Y TECNOLOGÍAS DE LA INFORMACIÓN	0.00	0.00	23,111.12	1,835.96	21,275.16	0.00
REFACCIONES Y ACCESORIOS MENORES DE EQUIPO DE TRANSPORTE	0.00	0.00	12,105.82	0.00	12,105.82	0.00
REFACCIONES Y ACCESORIOS MENORES OTROS BIENES MUEBLES	0.00	0.00	12,524,926.23	1,356,057.28	11,168,868.95	0.00
SERVICIOS GENERALES	0.00	0.00	6,087,406.15	815,895.95	5,271,510.20	0.00
SERVICIOS BÁSICOS	0.00	0.00	5,531,697.63	796,073.00	4,735,624.63	0.00
ENERGÍA ELÉCTRICA	0.00	0.00	106,919.02	0.00	106,919.02	0.00
TELEFONÍA TRADICIONAL	0.00	0.00	448,789.50	19,822.95	428,966.55	0.00
SERVICIOS DE ACCESO A INTERNET REDES Y PROCESAMIENTO DE INFORMACIÓN	0.00	0.00	238,502.88	6,472.80	232,030.08	0.00
SERVICIOS DE ARRENDAMIENTO	0.00	0.00	147,453.90	0.00	147,453.90	0.00
ARRENDAMIENTO DE EDIFICIOS	0.00	0.00	91,048.98	6,472.80	84,576.18	0.00
OTROS ARRENDAMIENTOS	0.00	0.00	184,590.22	13,160.00	171,430.22	0.00
SERVICIOS PROFESIONALES, CIENTÍFICOS Y TÉCNICOS Y OTROS SERVICIOS	0.00	0.00	109,370.22	0.00	109,370.22	0.00
SERVICIOS LEGALES, DE CONTABILIDAD, AUDITORÍA Y RELACIONADOS	0.00	0.00	75,220.00	13,160.00	62,060.00	0.00
SERVICIOS DE CAPACITACIÓN	0.00	0.00	252,689.19	7,229.13	245,460.06	0.00
SERVICIOS FINANCIEROS, BANCARIOS Y COMERCIALES	0.00	0.00	49,292.57	7,229.13	42,063.44	0.00
SERVICIOS FINANCIEROS Y BANCARIOS	0.00	0.00	203,396.62	0.00	203,396.62	0.00
SEGURO DE BIENES PATRIMONIALES	0.00	0.00	1,030,777.28	67,590.40	963,186.88	0.00
SERVICIOS DE INSTALACION, REPARACION, MANTENIMIENTO Y CONSERVACION	0.00	0.00	142,844.11	41,717.43	101,126.68	0.00
CONSERVACIÓN Y MANTENIMIENTO MENOR DE INMUEBLES	0.00	0.00	29,332.67	3,305.54	26,027.13	0.00
INSTALACIÓN, REPARACIÓN Y MANTENIMIENTO DE MOBILIARIO Y EQUIPO DE ADMINISTRACIÓN, EDUCACIONAL Y RECREATIVO	0.00	0.00	849.61	0.00	849.61	0.00
INSTALACIÓN, REPARACIÓN Y MANTENIMIENTO DE EQUIPO DE CÓMPUTO Y TECNOLOGÍA DE LA INFORMACIÓN	0.00	0.00	857,750.89	22,567.43	835,183.46	0.00
INSTALACIÓN, REPARACIÓN Y MANTENIMIENTO DE MAQUINARIA, OTROS EQUIPOS Y HERRAMIENTA	0.00	0.00	20,700.00	0.00	20,700.00	0.00
SERVICIOS DE COMUNICACION SOCIAL Y PUBLICIDAD	0.00	0.00	20,700.00	0.00	20,700.00	0.00
DIFUSIÓN POR RADIO, TELEVISIÓN Y OTROS MEDIOS DE MENSAJES SOBRE PROGRAMAS Y ACTIVIDADES GUBERNAMENTALES	0.00	0.00	20,700.00	0.00	20,700.00	0.00



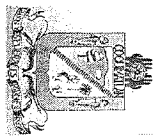
MUNICIPIO DE COQUIMATLAN, COL.
Sistema Integral de Contabilidad Gubernamental
ANÁLISIS DE SALDOS CONTABLES
DEL 1 DE ENERO AL 31 DE DICIEMBRE DE 2018

Descripción	Saldo Anterior		Movimientos		Saldo Actual	
	Debe	Haber	Debe	Haber	Debe	Haber
SERVICIOS DE TRASLADO Y VIATICOS	0.00	0.00	115,785.75	0.00	115,785.75	0.00
AUTOTRANSORTE	0.00	0.00	115,785.75	0.00	115,785.75	0.00
SERVICIOS OFICIALES	0.00	0.00	1,748,708.37	352,223.80	1,396,484.57	0.00
GASTOS DE ORDEN SOCIAL Y CULTURAL	0.00	0.00	1,716,748.36	352,015.00	1,364,733.36	0.00
EXPOSICIONES	0.00	0.00	31,960.01	208.80	31,751.21	0.00
OTROS SERVICIOS GENERALES	0.00	0.00	2,845,766.39	93,485.20	2,752,281.19	0.00
OTROS SERVICIOS GENERALES	0.00	0.00	2,845,766.39	93,485.20	2,752,281.19	0.00
TRANSFERENCIAS, ASIGNACIONES, SUBSIDIOS Y OTRAS AYUDAS	0.00	0.00	7,356,404.36	11,400.00	7,345,004.36	0.00
TRANSFERENCIAS AL RESTO DEL SECTOR PUBLICO	0.00	0.00	7,047,642.87	0.00	7,047,642.87	0.00
TRANSFERENCIAS A ENTIDADES FEDERATIVAS Y MUNICIPIOS	0.00	0.00	7,047,642.87	0.00	7,047,642.87	0.00
TRANSFERENCIAS OTORGADAS A ENTIDADES FEDERATIVAS Y MUNICIPIOS	0.00	0.00	7,047,642.87	0.00	7,047,642.87	0.00
AYUDAS SOCIALES	0.00	0.00	308,761.49	11,400.00	297,361.49	0.00
AYUDAS SOCIALES A PERSONAS	0.00	0.00	148,781.49	0.00	148,781.49	0.00
AYUDAS SOCIALES A INSTITUCIONES	0.00	0.00	159,980.00	11,400.00	148,580.00	0.00
AYUDAS SOCIALES A ENTIDADES DE INTERÉS PÚBLICO	0.00	0.00	159,980.00	11,400.00	148,580.00	0.00
INTERESES, COMISIONES Y OTROS GASTOS DE LA DEUDA PÚBLICA	0.00	0.00	1,096,190.80	0.00	1,096,190.80	0.00
GASTOS DE LA DEUDA PÚBLICA	0.00	0.00	1,096,190.80	0.00	1,096,190.80	0.00
GASTOS DE LA DEUDA PÚBLICA EXTERNA	0.00	0.00	1,096,190.80	0.00	1,096,190.80	0.00
CUENTAS DE ORDEN PRESUPUESTARIAS	0.00	0.00	1,026,926,359.73	1,026,926,359.73	0.00	0.00
LEY DE INGRESOS	0.00	0.00	379,319,042.74	379,319,042.74	0.00	0.00
LEY DE INGRESOS ESTIMADA	0.00	0.00	89,811,458.00	0.00	89,811,458.00	0.00
IMPUESTOS	0.00	0.00	6,180,178.00	0.00	6,180,178.00	0.00
IMPUESTO SOBRE LOS INGRESOS	0.00	0.00	13,437.00	0.00	13,437.00	0.00
IMPUESTOS SOBRE EL PATRIMONIO	0.00	0.00	4,884,443.00	0.00	4,884,443.00	0.00
IMPUESTO SOBRE LA PRODUCCIÓN, EL CONSUMO Y TRANSACCIONES	0.00	0.00	899,240.00	0.00	899,240.00	0.00
ACCESORIOS	0.00	0.00	383,058.00	0.00	383,058.00	0.00
DERECHOS	0.00	0.00	4,626,692.00	0.00	4,626,692.00	0.00
DERECHOS POR EL USO, GOCE, APROVECHAMIENTO O EXPLOTACION DE BIENES DE DOMINIO PÚBLICO	0.00	0.00	405,966.00	0.00	405,966.00	0.00
DERECHOS POR PRESTACIÓN DE SERVICIOS	0.00	0.00	2,197,356.00	0.00	2,197,356.00	0.00
OTROS DERECHOS	0.00	0.00	2,023,370.00	0.00	2,023,370.00	0.00
PRODUCTOS DE TIPO CORRIENTE	0.00	0.00	216,854.00	0.00	216,854.00	0.00



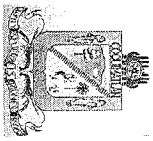
MUNICIPIO DE COQUIMATLÁN, COL.
 Sistema Integral de Contabilidad Gubernamental
ANÁLISIS DE SALDOS CONTABLES
 DEL 1 DE ENERO AL 31 DE DICIEMBRE DE 2018

Descripción	Saldo Anterior		Movimientos		Saldo Actual	
	Debe	Haber	Debe	Haber	Debe	Haber
PRODUCTOS DE TIPO CORRIENTE	0.00	0.00	216,854.00	0.00	216,854.00	0.00
APROVECHAMIENTOS DE TIPO CORRIENTE	0.00	0.00	179,571.00	0.00	179,571.00	0.00
APROVECHAMIENTOS DE TIPO CORRIENTE	0.00	0.00	179,571.00	0.00	179,571.00	0.00
PARTICIPACIONES Y APORTACIONES.	0.00	0.00	78,608,163.00	0.00	78,608,163.00	0.00
PARTICIPACIONES	0.00	0.00	56,651,633.00	0.00	56,651,633.00	0.00
APORTACIONES	0.00	0.00	21,956,530.00	0.00	21,956,530.00	0.00
LEY DE INGRESOS POR EJECUTAR	0.00	0.00	124,298,819.57	126,208,362.20	0.00	1,909,542.63
IMPUESTOS	0.00	0.00	5,356,269.86	6,180,178.00	0.00	823,908.14
IMPUESTO SOBRE LOS INGRESOS	0.00	0.00	0.00	13,437.00	0.00	13,437.00
IMPUESTOS SOBRE EL PATRIMONIO	0.00	0.00	4,337,919.00	4,884,443.00	0.00	546,524.00
IMPUESTO SOBRE LA PRODUCCIÓN, EL CONSUMO Y TRANSACCIONES	0.00	0.00	666,486.82	899,240.00	0.00	232,753.18
ACCESORIOS	0.00	0.00	351,864.04	383,058.00	0.00	31,193.96
DERECHOS	0.00	0.00	4,412,207.79	4,626,692.00	0.00	214,484.21
DERECHOS POR EL USO, GOCE, APROVECHAMIENTO O EXPLOTACIÓN DE BIENES DE DOMINIO PÚBLICO	0.00	0.00	435,251.93	405,966.00	29,285.93	0.00
DERECHOS POR PRESTACIÓN DE SERVICIOS	0.00	0.00	1,979,412.18	2,197,356.00	0.00	217,943.82
OTROS DERECHOS	0.00	0.00	1,997,543.68	2,023,370.00	0.00	25,826.32
PRODUCTOS DE TIPO CORRIENTE	0.00	0.00	398,931.98	217,415.87	181,516.11	0.00
PRODUCTOS DE TIPO CORRIENTE	0.00	0.00	398,770.78	217,415.87	181,354.91	0.00
PRODUCTOS DE CAPITAL	0.00	0.00	161.20	0.00	161.20	0.00
APROVECHAMIENTOS DE TIPO CORRIENTE	0.00	0.00	11,999,829.35	12,047,571.00	0.00	47,741.65
APROVECHAMIENTOS DE TIPO CORRIENTE	0.00	0.00	11,999,829.35	12,047,571.00	0.00	47,741.65
PARTICIPACIONES Y APORTACIONES.	0.00	0.00	97,942,055.85	100,946,980.59	0.00	3,004,924.74
PARTICIPACIONES	0.00	0.00	54,916,230.84	57,796,709.54	0.00	2,880,478.70
APORTACIONES	0.00	0.00	23,150,276.00	23,150,271.04	4.96	0.00
CONVENIOS	0.00	0.00	19,875,549.01	20,000,000.01	0.00	124,451.00
TRANSFERENCIAS, ASIGNACIONES, SUBSIDIOS Y OTRAS AYUDAS	0.00	0.00	4,189,524.74	2,189,524.74	2,000,000.00	0.00
SUBSIDIOS Y SUBVENCIÓNES	0.00	0.00	4,189,524.74	2,189,524.74	2,000,000.00	0.00
MODIFICACIONES A LA LEY DE INGRESOS ESTIMADA PARTICIPACIONES Y APORTACIONES.	0.00	0.00	23,383,265.79	8,500,597.01	14,882,668.78	0.00
APORTACIONES	0.00	0.00	21,193,741.05	8,500,597.01	12,693,144.04	0.00
CONVENIOS	0.00	0.00	1,193,741.04	500,597.00	693,144.04	0.00
TRANSFERENCIAS, ASIGNACIONES, SUBSIDIOS Y OTRAS AYUDAS	0.00	0.00	2,189,524.74	0.00	2,189,524.74	0.00
SUBSIDIOS Y SUBVENCIÓNES	0.00	0.00	2,189,524.74	0.00	2,189,524.74	0.00
LEY DE INGRESOS DEVENGADA	0.00	0.00	128,811,860.97	128,811,860.97	0.00	0.00



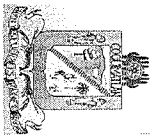
MUNICIPIO DE COQUIMATLAN, COL.
Sistema Integral de Contabilidad Gubernamental
ANALISIS DE SALDOS CONTABLES
DEL 1 DE ENERO AL 31 DE DICIEMBRE DE 2018

Descripción	Saldo Anterior		Movimientos		Saldo Actual	
	Debe	Haber	Debe	Haber	Debe	Haber
IMPUESTOS	0.00	0.00	5,356,269.86	5,356,269.86	0.00	0.00
IMPUESTOS SOBRE EL PATRIMONIO	0.00	0.00	4,337,919.00	4,337,919.00	0.00	0.00
IMPUESTO SOBRE LA PRODUCCIÓN, EL CONSUMO Y TRANSACCIONES	0.00	0.00	666,486.82	666,486.82	0.00	0.00
ACCESORIOS	0.00	0.00	351,864.04	351,864.04	0.00	0.00
DERECHOS	0.00	0.00	4,412,207.79	4,412,207.79	0.00	0.00
DERECHOS POR EL USO, GOCE, APROVECHAMIENTO O EXPLOTACIÓN DE BIENES DE DOMINIO PÚBLICO	0.00	0.00	435,251.93	435,251.93	0.00	0.00
DERECHOS POR PRESTACIÓN DE SERVICIOS	0.00	0.00	1,979,412.18	1,979,412.18	0.00	0.00
OTROS DERECHOS	0.00	0.00	1,997,543.68	1,997,543.68	0.00	0.00
PRODUCTOS DE TIPO CORRIENTE	0.00	0.00	561.87	398,931.98	0.00	398,370.11
PRODUCTOS DE TIPO CORRIENTE	0.00	0.00	561.87	398,770.78	0.00	398,208.91
PRODUCTOS DE CAPITAL	0.00	0.00	0.00	161.20	0.00	161.20
APROVECHAMIENTOS DE TIPO CORRIENTE	0.00	0.00	11,868,000.00	11,999,829.35	0.00	131,829.35
APROVECHAMIENTOS DE TIPO CORRIENTE	0.00	0.00	11,868,000.00	11,999,829.35	0.00	131,829.35
LEY DE INGRESOS RECAUDADA	0.00	0.00	4,189,524.74	4,189,524.74	0.00	0.00
SUBSIDIOS Y SUBVENCIONES	0.00	0.00	4,189,524.74	4,189,524.74	0.00	0.00
IMPUESTOS	0.00	0.00	13,013,638.41	115,798,222.56	0.00	102,784,584.15
IMPUESTOS SOBRE EL PATRIMONIO	0.00	0.00	0.00	5,356,269.86	0.00	5,356,269.86
IMPUESTO SOBRE LA PRODUCCIÓN, EL CONSUMO Y TRANSACCIONES	0.00	0.00	4,337,919.00	4,337,919.00	0.00	4,337,919.00
ACCESORIOS	0.00	0.00	666,486.82	666,486.82	0.00	666,486.82
OTRAS AYUDAS	0.00	0.00	4,189,524.74	4,189,524.74	0.00	0.00
SUBSIDIOS Y SUBVENCIONES	0.00	0.00	4,189,524.74	4,189,524.74	0.00	0.00
PARTICIPACIONES Y APORTACIONES	0.00	0.00	90,586,535.38	90,586,535.38	0.00	0.00
PARTICIPACIONES	0.00	0.00	56,061,307.38	56,061,307.38	0.00	0.00
APORTACIONES	0.00	0.00	22,649,679.00	22,649,679.00	0.00	0.00
CONVENIOS	0.00	0.00	11,875,549.00	11,875,549.00	0.00	0.00
TRANSFERENCIAS, ASIGNACIONES, SUBSIDIOS Y OTRAS AYUDAS	0.00	0.00	4,189,524.74	4,189,524.74	0.00	0.00
SUBSIDIOS Y SUBVENCIONES	0.00	0.00	4,189,524.74	4,189,524.74	0.00	0.00
APROVECHAMIENTOS DE TIPO CORRIENTE	0.00	0.00	23,867,829.35	23,867,829.35	0.00	0.00
APROVECHAMIENTOS DE TIPO CORRIENTE	0.00	0.00	23,867,829.35	23,867,829.35	0.00	0.00
PRODUCTOS DE TIPO CORRIENTE	0.00	0.00	399,493.85	399,493.85	0.00	0.00
PRODUCTOS DE TIPO CORRIENTE	0.00	0.00	399,332.65	399,332.65	0.00	0.00
PRODUCTOS DE CAPITAL	0.00	0.00	161.20	161.20	0.00	0.00



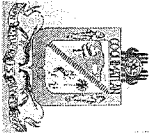
MUNICIPIO DE COQUIMATLAN, COL.
Sistema Integral de Contabilidad Gubernamental
ANÁLISIS DE SALDOS CONTABLES
DEL 1 DE ENERO AL 31 DE DICIEMBRE DE 2018

Descripción	Saldo Anterior		Movimientos		Saldo Actual	
	Debe	Haber	Debe	Haber	Debe	Haber
PARTICIPACIONES Y APORTACIONES.	0.00	0.00	1,145,076.54	89,441,458.84	0.00	88,296,382.30
PARTICIPACIONES	0.00	0.00	1,145,076.54	54,916,230.84	0.00	53,771,154.30
APORTACIONES	0.00	0.00	0.00	22,649,679.00	0.00	22,649,679.00
CONVENIOS	0.00	0.00	0.00	11,875,549.00	0.00	11,875,549.00
TRANSFERENCIAS, ASIGNACIONES, SUBSIDIOS Y OTRAS AYUDAS	0.00	0.00	0.00	4,189,524.74	0.00	4,189,524.74
SUBSIDIOS Y SUBVENCIONES	0.00	0.00	0.00	4,189,524.74	0.00	4,189,524.74
PRESUPUESTO DE EGRESOS	0.00	0.00	647,607,316.99	647,607,316.99	0.00	0.00
PRESUPUESTO DE EGRESOS APROBADO	0.00	0.00	0.00	89,811,458.00	0.00	89,811,458.00
SERVICIOS PERSONALES	0.00	0.00	0.00	56,527,584.33	0.00	56,527,584.33
REMUNERACIONES AL PERSONAL DE CARACTER PERMANENTE	0.00	0.00	0.00	29,935,917.06	0.00	29,935,917.06
REMUNERACIONES ADICIONALES Y ESPECIALES	0.00	0.00	0.00	10,896,959.69	0.00	10,896,959.69
SEGURIDAD SOCIAL	0.00	0.00	0.00	2,992,912.30	0.00	2,992,912.30
OTRAS PRESTACIONES SOCIALES Y ECONOMICAS	0.00	0.00	0.00	10,891,745.28	0.00	10,891,745.28
PAGO DE ESTIMULOS A SERVIDORES PUBLICOS	0.00	0.00	0.00	1,810,050.00	0.00	1,810,050.00
MATERIALES Y SUMINISTROS	0.00	0.00	0.00	4,553,186.29	0.00	4,553,186.29
MATERIALES DE ADMINISTRACION, EMISION DE DOCUMENTOS Y ARTICULOS OFICIALES	0.00	0.00	0.00	663,019.74	0.00	663,019.74
MATERIALES Y ARTICULOS DE CONSTRUCCION Y DE REPARACION	0.00	0.00	0.00	443,668.53	0.00	443,668.53
PRODUCTOS QUIMICOS, FARMACEUTICOS Y DE LABORATORIO	0.00	0.00	0.00	16,019.30	0.00	16,019.30
COMBUSTIBLES, LUBRICANTES Y ADITIVOS	0.00	0.00	0.00	2,895,172.34	0.00	2,895,172.34
VESTUARIO, BLANCOS, PRENDAS DE PROTECCION Y ARTICULOS DEPORTIVOS	0.00	0.00	0.00	378,748.72	0.00	378,748.72
MATERIALES Y SUMINISTROS PARA SEGURIDAD	0.00	0.00	0.00	24,943.44	0.00	24,943.44
HERRAMIENTAS, REFACCIONES Y ACCESORIOS MENORES	0.00	0.00	0.00	131,614.22	0.00	131,614.22
SERVICIOS GENERALES	0.00	0.00	0.00	10,978,954.07	0.00	10,978,954.07
SERVICIOS BÁSICOS	0.00	0.00	0.00	4,745,436.61	0.00	4,745,436.61
SERVICIOS DE ARRENDAMIENTO	0.00	0.00	0.00	338,723.64	0.00	338,723.64
SERVICIOS PROFESIONALES, CIENTÍFICOS, TÉCNICOS Y OTROS SERVICIOS	0.00	0.00	0.00	255,453.14	0.00	255,453.14
SERVICIOS FINANCIEROS, BANCARIOS Y COMERCIALES	0.00	0.00	0.00	328,563.37	0.00	328,563.37
SERVICIOS DE INSTALACION, REPARACION, MANTENIMIENTO Y CONSERVACION	0.00	0.00	0.00	1,916,695.68	0.00	1,916,695.68
SERVICIOS DE COMUNICACION SOCIAL Y PUBLICIDAD	0.00	0.00	0.00	281,010.60	0.00	281,010.60



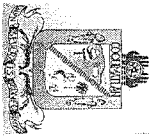
MUNICIPIO DE COQUIMATLAN, COL.
Sistema Integral de Contabilidad Gubernamental
ANALISIS DE SALDOS CONTABLES
DEL 1 DE ENERO AL 31 DE DICIEMBRE DE 2018

Descripción	Saldo Anterior		Movimientos		Saldo Actual	
	Debe	Haber	Debe	Haber	Debe	Haber
SERVICIOS DE ARRENDAMIENTO	0.00	0.00	373,834.82	270,833.22	103,001.60	0.00
SERVICIOS PROFESIONALES, CIENTÍFICOS, TÉCNICOS Y OTROS SERVICIOS	0.00	0.00	318,040.65	192,518.83	125,521.82	0.00
SERVICIOS FINANCIEROS, BANCARIOS Y COMERCIALES	0.00	0.00	335,885.30	326,445.11	9,440.19	0.00
SERVICIOS DE INSTALACION, REPARACION, MANTENIMIENTO Y CONSERVACION	0.00	0.00	2,356,957.69	2,704,957.74	0.00	348,000.05
SERVICIOS DE COMUNICACION SOCIAL Y PUBLICIDAD	0.00	0.00	281,010.60	281,010.60	0.00	0.00
SERVICIOS DE TRASLADO Y VIATICOS	0.00	0.00	128,991.48	128,991.48	0.00	0.00
SERVICIOS OFICIALES	0.00	0.00	2,624,299.46	2,362,380.66	261,918.80	0.00
OTROS SERVICIOS GENERALES	0.00	0.00	3,498,574.33	3,491,311.18	7,263.15	0.00
TRANSFERENCIAS, ASIGNACIONES, SUBSIDIOS Y OTRAS AYUDAS	0.00	0.00	7,922,956.16	7,381,864.36	541,091.80	0.00
TRANSFERENCIAS AL RESTO DEL SECTOR PUBLICO	0.00	0.00	7,047,642.87	7,047,642.87	0.00	0.00
AYUDAS SOCIALES	0.00	0.00	875,313.29	334,221.49	541,091.80	0.00
BIENES MUEBLES, INMUEBLES E INTANGIBLES	0.00	0.00	85,204.27	56,578.93	28,625.34	0.00
MOBILIARIO Y EQUIPO DE ADMINISTRACION	0.00	0.00	85,204.27	56,578.93	28,625.34	0.00
INVERSION PUBLICA	0.00	0.00	50,354,917.94	48,901,378.54	1,453,539.40	0.00
OBRA PUBLICA EN BIENES DE DOMINIO PUBLICO	0.00	0.00	49,853,321.69	48,401,357.66	1,451,964.03	0.00
OBRA PUBLICA EN BIENES PROPIOS	0.00	0.00	200,638.50	200,395.00	243.50	0.00
PROYECTOS PRODUCTIVOS Y ACCIONES DE FOMENTO	0.00	0.00	300,957.75	299,625.88	1,331.87	0.00
DEUDA PUBLICA	0.00	0.00	3,549,242.90	13,437,235.85	0.00	9,887,992.95
GASTOS DE LA DEUDA PUBLICA	0.00	0.00	2,845,075.60	2,595,970.40	249,105.20	0.00
ADEUDOS DE EJERCICIOS FISCALES ANTERIORES (ADEFAS)	0.00	0.00	704,167.30	10,841,265.45	0.00	10,137,098.15
MODIFICACIONES AL PRESUPUESTO DE EGRESOS APROBADO	0.00	0.00	45,673,333.97	58,584,267.56	0.00	12,910,933.59
SERVICIOS PERSONALES	0.00	0.00	9,101,171.54	9,101,171.54	0.00	0.00
REMUNERACIONES AL PERSONAL DE CARACTER PERMANENTE	0.00	0.00	4,387,286.70	4,363,216.22	24,070.48	0.00
REMUNERACIONES ADICIONALES Y ESPECIALES	0.00	0.00	3,009,557.62	3,294,463.21	0.00	284,905.59
SEGURIDAD SOCIAL	0.00	0.00	309,243.85	296,207.39	13,036.46	0.00
OTRAS PRESTACIONES SOCIALES Y ECONOMICAS	0.00	0.00	1,350,355.20	1,106,625.67	243,729.53	0.00
PAGO DE ESTIMULOS A SERVIDORES PUBLICOS	0.00	0.00	44,728.17	40,659.05	4,069.12	0.00
MATERIALES Y SUMINISTROS	0.00	0.00	2,196,010.35	788,538.38	1,407,471.97	0.00
MATERIALES DE ADMINISTRACION, EMISION DE DOCUMENTOS Y ARTICULOS OFICIALES	0.00	0.00	118,943.04	88,162.61	30,780.43	0.00
MATERIALES Y ARTICULOS DE CONSTRUCCION Y DE REPARACION	0.00	0.00	446,471.21	9,275.76	437,195.45	0.00



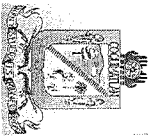
MUNICIPIO DE COQUIMATLAN, COL.
Sistema Integral de Contabilidad Gubernamental
ANALISIS DE SALDOS CONTABLES
DEL 1 DE ENERO AL 31 DE DICIEMBRE DE 2018

Descripción	Saldo Anterior		Movimientos				Saldo Actual	
	Debe	Haber	Debe	Haber	Debe	Haber	Debe	Haber
PRODUCTOS QUÍMICOS, FARMACEUTICOS Y DE LABORATORIO	0.00	0.00	11,645.15			15,556.35	0.00	3,911.20
COMBUSTIBLES, LUBRICANTES Y ADITIVOS	0.00	0.00	1,292,840.58			659,073.90	633,766.68	0.00
VESTUARIO, BLANCOS, PRENDAS DE PROTECCION Y ARTICULOS DEPORTIVOS	0.00	0.00	281,980.65			4,000.00	277,980.65	0.00
MATERIALES Y SUMINISTROS PARA SEGURIDAD	0.00	0.00	7,466.66		139.20		7,327.46	0.00
HERRAMIENTAS, REFACCIONES Y ACCESORIOS MENORES	0.00	0.00	36,663.06		12,330.56		24,332.50	0.00
SERVICIOS GENERALES	0.00	0.00	4,696,050.20	4,608,361.23	87,688.97	0.00	0.00	0.00
SERVICIOS BÁSICOS	0.00	0.00	1,407,206.46	1,496,530.69	0.00	89,324.23	0.00	0.00
SERVICIOS DE ARRENDAMIENTO	0.00	0.00	32,330.34	28,638.38	3,691.96	0.00	0.00	0.00
SERVICIOS PROFESIONALES, CIENTÍFICOS, TÉCNICOS Y OTROS SERVICIOS	0.00	0.00	7,928.61	49,427.51	0.00	41,498.90	0.00	41,498.90
SERVICIOS FINANCIEROS, BANCARIOS Y COMERCIALES	0.00	0.00	73,755.92	92.80	73,663.12	0.00	0.00	0.00
SERVICIOS DE INSTALACION, REPARACION, MANTENIMIENTO Y CONSERVACION	0.00	0.00	1,674,180.46	372,671.61	1,301,508.85	0.00	0.00	0.00
SERVICIOS DE COMUNICACION SOCIAL Y PUBLICIDAD	0.00	0.00	260,310.60	0.00	260,310.60	0.00	0.00	0.00
SERVICIOS DE TRASLADO Y VIATICOS	0.00	0.00	13,205.73	40,328.19	0.00	27,122.46	0.00	27,122.46
SERVICIOS OFICIALES	0.00	0.00	603,404.29	824,783.55	0.00	221,379.26	0.00	221,379.26
OTROS SERVICIOS GENERALES	0.00	0.00	623,727.79	1,795,888.50	0.00	1,172,160.71	0.00	1,172,160.71
TRANSFERENCIAS, ASIGNACIONES, SUBSIDIOS Y OTRAS AYUDAS	0.00	0.00	22,040.00	1,069,682.87	0.00	1,047,642.87	0.00	1,047,642.87
TRANSFERENCIAS AL RESTO DEL SECTOR PUBLICO	0.00	0.00	0.00	1,047,642.87	0.00	1,047,642.87	0.00	0.00
AYUDAS SOCIALES	0.00	0.00	22,040.00	22,040.00	0.00	0.00	0.00	0.00
BIENES MUEBLES, INMUEBLES E INTANGIBLES	0.00	0.00	53,078.93	0.00	53,078.93	0.00	0.00	0.00
MOBILIARIO Y EQUIPO DE ADMINISTRACION	0.00	0.00	53,078.93	0.00	53,078.93	0.00	0.00	0.00
INVERSION PUBLICA	0.00	0.00	28,105,203.35	44,516,733.94	0.00	13,411,530.59	0.00	13,411,530.59
OBRA PUBLICA EN BIENES DE DOMINIO PUBLICO	0.00	0.00	28,105,203.35	44,015,137.69	0.00	12,909,934.34	0.00	12,909,934.34
OBRA PUBLICA EN BIENES PROPIOS	0.00	0.00	0.00	200,638.50	0.00	200,638.50	0.00	200,638.50
PROYECTOS PRODUCTIVOS Y ACCIONES DE FOMENTO	0.00	0.00	0.00	300,957.75	0.00	300,957.75	0.00	300,957.75
DEUDA PUBLICA	0.00	0.00	1,499,779.60	1,499,779.60	0.00	0.00	0.00	0.00
GASTOS DE LA DEUDA PUBLICA	0.00	0.00	1,499,779.60	1,499,779.60	0.00	0.00	0.00	0.00
PRESUPUESTO DE EGRESOS COMPROMETIDO	0.00	0.00	115,893,545.95	115,865,891.99	27,653.96	0.00	0.00	0.00
SERVICIOS PERSONALES	0.00	0.00	57,298,638.20	57,298,638.20	0.00	0.00	0.00	0.00
REMUNERACIONES AL PERSONAL DE CARACTER PERMANENTE	0.00	0.00	30,027,740.04	30,027,740.04	0.00	0.00	0.00	0.00
REMUNERACIONES ADICIONALES Y ESPECIALES	0.00	0.00	11,153,524.29	11,153,524.29	0.00	0.00	0.00	0.00
SEGURIDAD SOCIAL	0.00	0.00	3,750,766.82	3,750,766.82	0.00	0.00	0.00	0.00



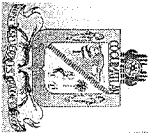
MUNICIPIO DE COQUIMATLAN, COL.
Sistema Integral de Contabilidad Gubernamental
ANALISIS DE SALDOS CONTABLES
DEL 1 DE ENERO AL 31 DE DICIEMBRE DE 2018

Descripción	Saldo Anterior		Movimientos		Saldo Actual	
	Debe	Haber	Debe	Haber	Debe	Haber
OTRAS PRESTACIONES SOCIALES Y ECONOMICAS	0.00	0.00	10,560,626.17	10,560,626.17	0.00	0.00
PAGO DE ESTIMULOS A SERVIDORES PUBLICOS	0.00	0.00	1,805,980.88	1,805,980.88	0.00	0.00
MATERIALES Y SUMINISTROS	0.00	0.00	3,339,506.67	3,339,274.67	232.00	0.00
MATERIALES DE ADMINISTRACION, EMISION DE DOCUMENTOS Y ARTICULOS OFICIALES	0.00	0.00	524,720.12	524,488.12	232.00	0.00
MATERIALES Y ARTICULOS DE CONSTRUCCION Y DE REPARACION	0.00	0.00	144,886.23	144,886.23	0.00	0.00
PRODUCTOS QUIMICOS, FARMACEUTICOS Y DE LABORATORIO	0.00	0.00	23,408.04	23,408.04	0.00	0.00
COMBUSTIBLES, LUBRICANTES Y ADITIVOS	0.00	0.00	2,501,886.24	2,501,886.24	0.00	0.00
VESTUARIO, BLANCOS, PRENDAS DE PROTECCION Y ARTICULOS DEPORTIVOS	0.00	0.00	84,753.78	84,753.78	0.00	0.00
MATERIALES Y SUMINISTROS PARA SEGURIDAD	0.00	0.00	14,314.40	14,314.40	0.00	0.00
HERRAMIENTAS, REFACCIONES Y ACCESORIOS MENORES	0.00	0.00	45,537.86	45,537.86	0.00	0.00
SERVICIOS GENERALES	0.00	0.00	13,948,994.51	13,948,994.51	0.00	0.00
SERVICIOS BÁSICOS	0.00	0.00	6,939,228.10	6,939,228.10	0.00	0.00
SERVICIOS DE ARRENDAMIENTO	0.00	0.00	244,975.68	244,975.68	0.00	0.00
SERVICIOS PROFESIONALES, CIENTIFICOS, TECNICOS Y OTROS SERVICIOS	0.00	0.00	197,750.22	197,750.22	0.00	0.00
SERVICIOS FINANCIEROS, BANCARIOS Y COMERCIALES	0.00	0.00	259,918.32	259,918.32	0.00	0.00
SERVICIOS DE INSTALACION, REPARACION, MANTENIMIENTO Y CONSERVACION	0.00	0.00	1,098,367.68	1,098,367.68	0.00	0.00
SERVICIOS DE COMUNICACION SOCIAL Y PUBLICIDAD	0.00	0.00	20,700.00	20,700.00	0.00	0.00
SERVICIOS DE TRASLADO Y VIATICOS	0.00	0.00	115,785.75	115,785.75	0.00	0.00
SERVICIOS OFICIALES	0.00	0.00	2,111,200.17	2,111,200.17	0.00	0.00
OTROS SERVICIOS GENERALES	0.00	0.00	2,961,068.59	2,961,068.59	0.00	0.00
TRANSFERENCIAS, ASIGNACIONES, SUBSIDIOS Y OTRAS AYUDAS	0.00	0.00	7,371,224.36	7,371,224.36	0.00	0.00
TRANSFERENCIAS AL RESTO DEL SECTOR PUBLICO	0.00	0.00	7,047,642.87	7,047,642.87	0.00	0.00
AYUDAS SOCIALES	0.00	0.00	323,581.49	323,581.49	0.00	0.00
BIENES MUEBLES, INMUEBLES E INTANGIBLES	0.00	0.00	3,500.00	3,500.00	0.00	0.00
MOBILIARIO Y EQUIPO DE ADMINISTRACION	0.00	0.00	3,500.00	3,500.00	0.00	0.00
INVERSION PUBLICA	0.00	0.00	21,934,654.41	21,907,232.45	27,421.96	0.00
OBRA PUBLICA EN BIENES DE DOMINIO PUBLICO	0.00	0.00	21,434,633.53	21,407,211.58	27,421.95	0.00
OBRA PUBLICA EN BIENES PROPIOS	0.00	0.00	200,395.00	200,395.00	0.00	0.00
PROYECTOS PRODUCTIVOS Y ACCIONES DE FOMENTO	0.00	0.00	299,625.88	299,625.87	0.01	0.00
DEUDA PUBLICA	0.00	0.00	11,997,027.80	11,997,027.80	0.00	0.00



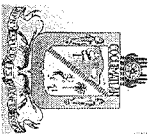
MUNICIPIO DE COQUIMATLAN, COL.
Sistema Integral de Contabilidad Gubernamental
ANALISIS DE SALDOS CONTABLES
DEL 1 DE ENERO AL 31 DE DICIEMBRE DE 2018

Descripción	Saldo Anterior		Movimientos		Saldo Actual	
	Debe	Haber	Debe	Haber	Debe	Haber
GASTOS DE LA DEUDA PUBLICA	0.00	0.00	1,096,190.80	1,096,190.80	0.00	0.00
ADEUDOS DE EJERCICIOS FISCALES ANTERIORES (ADEFAS)	0.00	0.00	10,900,837.00	10,900,837.00	0.00	0.00
PRESUPUESTO DE EGRESOS DEVENGADO	0.00	0.00	116,947,140.49	115,628,709.87	1,318,430.62	0.00
SERVICIOS PERSONALES	0.00	0.00	57,297,138.20	57,288,058.81	9,079.39	0.00
REMUNERACIONES AL PERSONAL DE CARACTER PERMANENTE	0.00	0.00	30,024,740.04	30,018,328.09	6,411.95	0.00
REMUNERACIONES ADICIONALES Y ESPECIALES	0.00	0.00	11,155,024.29	11,155,024.29	0.00	0.00
SEGURIDAD SOCIAL	0.00	0.00	3,750,766.82	3,750,505.53	261.29	0.00
OTRAS PRESTACIONES SOCIALES Y ECONOMICAS	0.00	0.00	10,560,626.17	10,558,220.02	2,406.15	0.00
PAGO DE ESTIMULOS A SERVIDORES PUBLICOS	0.00	0.00	1,805,980.88	1,805,980.88	0.00	0.00
MATERIALES Y SUMINISTROS	0.00	0.00	3,349,093.96	3,336,324.16	12,769.80	0.00
MATERIALES DE ADMINISTRACION, EMISION DE DOCUMENTOS Y ARTICULOS OFICIALES	0.00	0.00	505,564.12	502,919.32	2,644.80	0.00
MATERIALES Y ARTICULOS DE CONSTRUCCION Y DE REPARACION	0.00	0.00	142,786.21	142,786.21	0.00	0.00
PRODUCTOS QUIMICOS, FARMACEUTICOS Y DE LABORATORIO	0.00	0.00	17,006.36	17,006.36	0.00	0.00
COMBUSTIBLES, LUBRICANTES Y ADITIVOS	0.00	0.00	2,531,476.83	2,522,476.83	9,000.00	0.00
VESTUARIO, BLANCOS, PRENDAS DE PROTECCION Y ARTICULOS DEPORTIVOS	0.00	0.00	94,244.14	93,119.14	1,125.00	0.00
MATERIALES Y SUMINISTROS PARA SEGURIDAD	0.00	0.00	14,314.40	14,314.40	0.00	0.00
HERRAMIENTAS, REFACCIONES Y ACCESORIOS MENORES	0.00	0.00	43,701.90	43,701.90	0.00	0.00
SERVICIOS GENERALES	0.00	0.00	13,784,254.62	13,765,860.74	18,393.88	0.00
SERVICIOS BÁSICOS	0.00	0.00	6,911,978.84	6,911,978.84	0.00	0.00
SERVICIOS DE ARRENDAMIENTO	0.00	0.00	239,755.68	228,755.64	11,000.04	0.00
SERVICIOS PROFESIONALES, CIENTÍFICOS, TÉCNICOS Y OTROS SERVICIOS	0.00	0.00	197,750.22	197,750.22	0.00	0.00
SERVICIOS FINANCIEROS, BANCARIOS Y COMERCIALES	0.00	0.00	259,918.32	259,918.32	0.00	0.00
SERVICIOS DE INSTALACION, REPARACION, MANTENIMIENTO Y CONSERVACION	0.00	0.00	1,075,977.30	1,075,977.30	0.00	0.00
SERVICIOS DE COMUNICACION SOCIAL Y PUBLICIDAD	0.00	0.00	20,700.00	20,700.00	0.00	0.00
SERVICIOS DE TRASLADO Y VIATICOS	0.00	0.00	115,785.75	115,785.75	0.00	0.00
SERVICIOS OFICIALES	0.00	0.00	2,059,533.46	2,052,139.62	7,393.84	0.00
OTROS SERVICIOS GENERALES	0.00	0.00	2,902,855.05	2,902,855.05	0.00	0.00
TRANSFERENCIAS, ASIGNACIONES, SUBSIDIOS Y OTRAS AYUDAS	0.00	0.00	7,366,664.36	7,366,664.36	0.00	0.00
TRANSFERENCIAS AL RESTO DEL SECTOR PUBLICO	0.00	0.00	7,047,642.87	7,047,642.87	0.00	0.00



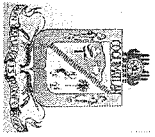
MUNICIPIO DE COQUIMATLAN, COL.
 Sistema Integral de Contabilidad Gubernamental
ANALISIS DE SALDOS CONTABLES
DEL 1 DE ENERO AL 31 DE DICIEMBRE DE 2018

Descripción	Saldo Anterior		Movimientos				Saldo Actual	
	Debe	Haber	Debe	Haber	Debe	Haber	Debe	Haber
AYUDAS SOCIALES	0.00	0.00	319,021.49	319,021.49	0.00	0.00	0.00	0.00
BIENES MUEBLES, INMUEBLES E INTANGIBLES	0.00	0.00	3,500.00	3,500.00	0.00	0.00	0.00	0.00
MOBILIARIO Y EQUIPO DE ADMINISTRACION	0.00	0.00	3,500.00	3,500.00	0.00	0.00	0.00	0.00
INVERSION PUBLICA	0.00	0.00	23,183,761.01	23,177,375.66	6,385.35	0.00	0.00	0.00
OBRA PUBLICA EN BIENES DE DOMINIO PUBLICO	0.00	0.00	22,683,740.14	22,677,354.79	6,385.35	0.00	0.00	0.00
OBRA PUBLICA EN BIENES PROPIOS	0.00	0.00	200,395.00	200,395.00	0.00	0.00	0.00	0.00
PROYECTOS PRODUCTIVOS Y ACCIONES DE FOMENTO	0.00	0.00	299,625.87	299,625.87	0.00	0.00	0.00	0.00
DEUDA PUBLICA	0.00	0.00	11,962,728.34	10,690,926.14	1,271,802.20	0.00	0.00	0.00
GASTOS DE LA DEUDA PUBLICA	0.00	0.00	1,096,190.80	1,096,190.80	0.00	0.00	0.00	0.00
ADEUDOS DE EJERCICIOS FISCALES ANTERIORES (ADEFAS)	0.00	0.00	10,866,537.54	9,594,735.34	1,271,802.20	0.00	0.00	0.00
PRESUPUESTO DE EGRESOS EJERCIDO	0.00	0.00	116,573,541.16	105,205,278.36	11,368,262.80	0.00	0.00	0.00
SERVICIOS PERSONALES	0.00	0.00	57,691,780.43	55,886,700.50	1,805,079.93	0.00	0.00	0.00
REMUNERACIONES AL PERSONAL DE CARACTER PERMANENTE	0.00	0.00	30,392,496.85	29,879,840.54	512,656.31	0.00	0.00	0.00
REMUNERACIONES ADICIONALES Y ESPECIALES	0.00	0.00	11,156,252.68	11,140,812.93	15,439.75	0.00	0.00	0.00
SEGURIDAD SOCIAL	0.00	0.00	3,750,505.53	2,501,846.13	1,248,659.40	0.00	0.00	0.00
OTRAS PRESTACIONES SOCIALES Y ECONOMICAS	0.00	0.00	10,586,544.49	10,558,220.02	28,324.47	0.00	0.00	0.00
PAGO DE ESTIMULOS A SERVIDORES PUBLICOS	0.00	0.00	1,805,980.88	1,805,980.88	0.00	0.00	0.00	0.00
MATERIALES Y SUMINISTROS	0.00	0.00	3,478,421.13	2,691,372.72	787,048.41	0.00	0.00	0.00
MATERIALES DE ADMINISTRACION, EMISION DE DOCUMENTOS Y ARTICULOS OFICIALES	0.00	0.00	515,577.51	429,484.63	86,092.88	0.00	0.00	0.00
MATERIALES Y ARTICULOS DE CONSTRUCCION Y DE REPARACION	0.00	0.00	143,550.53	133,822.12	9,728.41	0.00	0.00	0.00
PRODUCTOS QUIMICOS, FARMACEUTICOS Y DE LABORATORIO	0.00	0.00	10,337.88	10,071.08	266.80	0.00	0.00	0.00
COMBUSTIBLES, LUBRICANTES Y ADITIVOS	0.00	0.00	2,665,922.37	1,990,091.65	675,830.72	0.00	0.00	0.00
VESTUARIO, BLANCOS, PRENDAS DE PROTECCION Y ARTICULOS DEPORTIVOS	0.00	0.00	86,852.50	78,752.50	8,100.00	0.00	0.00	0.00
MATERIALES Y SUMINISTROS PARA SEGURIDAD HERRAMIENTAS, REFACCIONES Y ACCESORIOS MENORES	0.00	0.00	14,314.40	14,314.40	0.00	0.00	0.00	0.00
SERVICIOS GENERALES	0.00	0.00	13,725,330.69	12,695,546.11	1,029,784.58	0.00	0.00	0.00
SERVICIOS BÁSICOS	0.00	0.00	7,016,479.89	6,620,685.96	395,793.93	0.00	0.00	0.00
SERVICIOS DE ARRENDAMIENTO	0.00	0.00	266,005.06	255,005.02	11,000.04	0.00	0.00	0.00
SERVICIOS PROFESIONALES, CIENTÍFICOS, TÉCNICOS Y OTROS SERVICIOS	0.00	0.00	208,250.22	208,250.22	0.00	0.00	0.00	0.00
SERVICIOS FINANCIEROS, BANCARIOS Y COMERCIALES	0.00	0.00	259,918.32	259,918.32	0.00	0.00	0.00	0.00



MUNICIPIO DE COQUIMATLAN, COL.
Sistema Integral de Contabilidad Gubernamental
ANALISIS DE SALDOS CONTABLES
DEL 1 DE ENERO AL 31 DE DICIEMBRE DE 2018

Descripción	Saldo Anterior		Movimientos				Saldo Actual	
	Debe	Haber	Debe	Haber	Debe	Haber	Debe	Haber
SERVICIOS DE INSTALACION, REPARACION, MANTENIMIENTO Y CONSERVACION	0.00	0.00	1,105,152.22	967,007.38	139,144.84	0.00	0.00	0.00
SERVICIOS DE COMUNICACION SOCIAL Y PUBLICIDAD	0.00	0.00	20,700.00	20,700.00	0.00	0.00	0.00	0.00
SERVICIOS DE TRASLADO Y VIATICOS	0.00	0.00	144,585.75	105,969.75	38,616.00	0.00	0.00	0.00
SERVICIOS OFICIALES	0.00	0.00	1,791,889.35	1,365,654.17	426,235.18	0.00	0.00	0.00
OTROS SERVICIOS GENERALES	0.00	0.00	2,912,349.88	2,892,355.29	19,994.59	0.00	0.00	0.00
TRANSFERENCIAS, ASIGNACIONES, SUBSIDIOS Y OTRAS AYUDAS	0.00	0.00	7,371,164.36	7,319,699.84	51,464.52	0.00	0.00	0.00
TRANSFERENCIAS AL RESTO DEL SECTOR PUBLICO	0.00	0.00	7,047,642.87	7,047,642.87	0.00	0.00	0.00	0.00
AYUDAS SOCIALES	0.00	0.00	323,521.49	272,056.97	51,464.52	0.00	0.00	0.00
BIENES MUEBLES, INMUEBLES E INTANGIBLES	0.00	0.00	3,500.00	3,500.00	0.00	0.00	0.00	0.00
MOBILIARIO Y EQUIPO DE ADMINISTRACION	0.00	0.00	3,500.00	3,500.00	0.00	0.00	0.00	0.00
INVERSION PUBLICA	0.00	0.00	23,500,624.30	23,326,630.80	173,993.50	0.00	0.00	0.00
OBRA PUBLICA EN BIENES DE DOMINIO PUBLICO	0.00	0.00	23,000,603.43	22,826,609.93	173,993.50	0.00	0.00	0.00
OBRA PUBLICA EN BIENES PROPIOS	0.00	0.00	200,395.00	200,395.00	0.00	0.00	0.00	0.00
PROYECTOS PRODUCTIVOS Y ACCIONES DE FOMENTO	0.00	0.00	299,625.87	299,625.87	0.00	0.00	0.00	0.00
DEUDA PUBLICA	0.00	0.00	10,802,720.25	3,281,828.39	7,520,891.86	0.00	0.00	0.00
GASTOS DE LA DEUDA PUBLICA	0.00	0.00	1,096,190.80	1,096,190.80	0.00	0.00	0.00	0.00
ADEUDOS DE EJERCICIOS FISCALES ANTERIORES (ADEFAS)	0.00	0.00	9,706,529.45	2,185,637.59	7,520,891.86	0.00	0.00	0.00
PRESUPUESTO DE EGRESOS PAGADO	0.00	0.00	102,039,452.28	4,073,457.09	97,965,995.19	0.00	0.00	0.00
SERVICIOS PERSONALES	0.00	0.00	55,372,024.41	916,897.71	54,455,126.70	0.00	0.00	0.00
REMUNERACIONES AL PERSONAL DE CARACTER PERMANENTE	0.00	0.00	29,806,410.13	447,599.17	29,358,810.96	0.00	0.00	0.00
REMUNERACIONES ADICIONALES Y ESPECIALES	0.00	0.00	11,109,955.29	30,586.03	11,079,369.26	0.00	0.00	0.00
SEGURIDAD SOCIAL	0.00	0.00	2,107,920.64	393,925.49	1,713,995.15	0.00	0.00	0.00
OTRAS PRESTACIONES SOCIALES Y ECONOMICAS	0.00	0.00	10,541,757.47	44,787.02	10,496,970.45	0.00	0.00	0.00
PAGO DE ESTIMULOS A SERVIDORES PUBLICOS	0.00	0.00	1,805,980.88	0.00	1,805,980.88	0.00	0.00	0.00
MATERIALES Y SUMINISTROS	0.00	0.00	2,611,611.77	192,038.63	2,419,573.14	0.00	0.00	0.00
MATERIALES DE ADMINISTRACION, EMISION DE DOCUMENTOS Y ARTICULOS OFICIALES	0.00	0.00	427,400.50	33,666.32	393,734.18	0.00	0.00	0.00
MATERIALES Y ARTICULOS DE CONSTRUCCION Y DE REPARACION	0.00	0.00	133,822.12	2,864.34	130,957.78	0.00	0.00	0.00
PRODUCTOS QUIMICOS, FARMACEUTICOS Y DE LABORATORIO	0.00	0.00	9,804.28	0.00	9,804.28	0.00	0.00	0.00
COMBUSTIBLES, LUBRICANTES Y ADITIVOS	0.00	0.00	1,928,438.63	155,507.97	1,772,930.66	0.00	0.00	0.00
VESTUARIO, BLANCOS, PRENDAS DE PROTECCION Y ARTICULOS DEPORTIVOS	0.00	0.00	62,995.50	0.00	62,995.50	0.00	0.00	0.00



MUNICIPIO DE COQUIMATLÁN, COL.
Sistema Integral de Contabilidad Gubernamental
ANÁLISIS DE SALDOS CONTABLES
DEL 1 DE ENERO AL 31 DE DICIEMBRE DE 2018

Descripción	Saldo Anterior		Movimientos		Saldo Actual	
	Debe	Haber	Debe	Haber	Debe	Haber
MATERIALES Y SUMINISTROS PARA SEGURIDAD	0.00	0.00	14,314.40	0.00	14,314.40	0.00
HERRAMIENTAS, REFACCIONES Y ACCESORIOS	0.00	0.00	34,836.34	0.00	34,836.34	0.00
MINORES						
SERVICIOS GENERALES	0.00	0.00	11,436,217.72	1,315,527.23	10,120,690.49	0.00
SERVICIOS BÁSICOS	0.00	0.00	5,796,113.27	920,397.00	4,875,716.27	0.00
SERVICIOS DE ARRENDAMIENTO	0.00	0.00	253,752.22	43,722.22	210,030.00	0.00
SERVICIOS PROFESIONALES, CIENTÍFICOS, TÉCNICOS Y OTROS SERVICIOS	0.00	0.00	195,090.22	23,660.00	171,430.22	0.00
SERVICIOS FINANCIEROS, BANCARIOS Y COMERCIALES	0.00	0.00	252,689.19	7,229.13	245,460.06	0.00
SERVICIOS DE INSTALACION, REPARACION, MANTENIMIENTO Y CONSERVACION	0.00	0.00	921,807.36	96,765.32	825,042.04	0.00
SERVICIOS DE COMUNICACION SOCIAL Y PUBLICIDAD	0.00	0.00	20,700.00	0.00	20,700.00	0.00
SERVICIOS DE TRASLADO Y VIATICOS	0.00	0.00	105,969.75	28,800.00	77,169.75	0.00
SERVICIOS OFICIALES	0.00	0.00	1,054,829.08	91,973.53	962,855.55	0.00
OTROS SERVICIOS GENERALES	0.00	0.00	2,835,266.63	102,980.03	2,732,286.60	0.00
TRANSFERENCIAS, ASIGNACIONES, SUBSIDIOS Y OTRAS AYUDAS	0.00	0.00	7,309,439.84	15,900.00	7,293,539.84	0.00
TRANSFERENCIAS AL RESTO DEL SECTOR PUBLICO	0.00	0.00	7,047,642.87	0.00	7,047,642.87	0.00
AYUDAS SOCIALES	0.00	0.00	261,796.97	15,900.00	245,896.97	0.00
BIENES MUEBLES, INMUEBLES E INTANGIBLES	0.00	0.00	3,500.00	0.00	3,500.00	0.00
MOBILIARIO Y EQUIPO DE ADMINISTRACION	0.00	0.00	3,500.00	0.00	3,500.00	0.00
INVERSION PUBLICA	0.00	0.00	22,050,102.24	1,461,727.86	20,588,374.38	0.00
OBRA PUBLICA EN BIENES DE DOMINIO PUBLICO	0.00	0.00	21,550,081.37	1,461,727.86	20,088,353.51	0.00
OBRA PUBLICA EN BIENES PROPIOS	0.00	0.00	200,395.00	0.00	200,395.00	0.00
PROYECTOS PRODUCTIVOS Y ACCIONES DE FOMENTO	0.00	0.00	299,625.87	0.00	299,625.87	0.00
DEUDA PUBLICA	0.00	0.00	3,256,556.30	171,365.66	3,085,190.64	0.00
GASTOS DE LA DEUDA PUBLICA	0.00	0.00	1,096,190.80	0.00	1,096,190.80	0.00
ADEUDOS DE EJERCICIOS FISCALES ANTERIORES (ADEFAS)	0.00	0.00	2,160,365.50	171,365.66	1,988,999.84	0.00
TOTAL:	173,521,384.38	173,521,384.38	1,517,467,308.88	1,517,467,308.88	491,663,401.50	491,663,401.50